

香港研究協會

調查題目：市民對南丫島撞船事件的意見調查

調查期間：2012年10月3日至7日

調查對象：全港市民

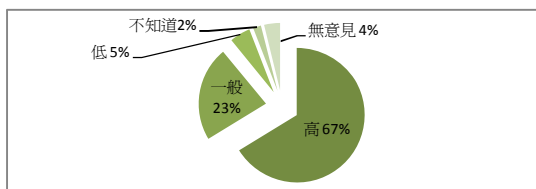
有效問卷數目：1614份

調查方法：以隨機抽取電話號碼作全港性電話調查

調查目的：十月一日發生的南丫島撞船事件引起市民的廣泛關注，本會特此進行調查，以了解市民對南丫島撞船事件的意見。

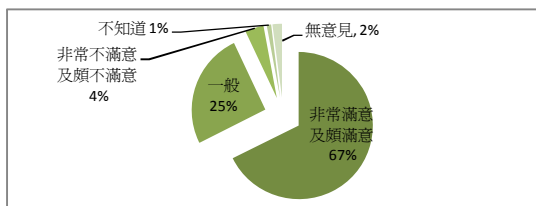
1 受訪者對政府在撞船事件後救援工作效率的評估

	百分比
高	67%
一般	23%
低	5%
不知道	2%
無意見	4%



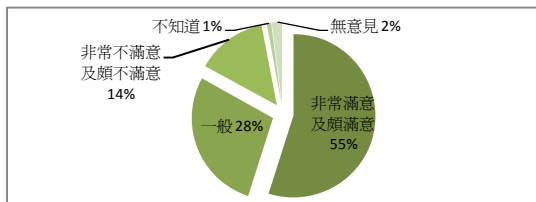
2 受訪者對政府現階段善後工作的評估

	百分比
非常滿意	30%
頗滿意	37%
一般	25%
頗不滿意	3%
非常不滿意	1%
不知道	1%
無意見	2%



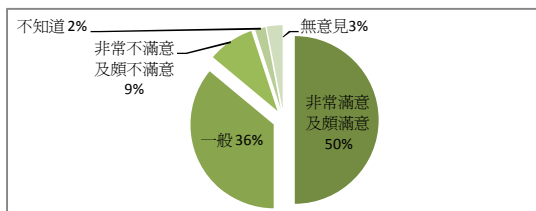
3 受訪者對特首梁振英在處理事件整體表現的評估

	百分比
非常滿意	25%
頗滿意	30%
一般	28%
頗不滿意	9%
非常不滿意	5%
不知道	1%
無意見	2%



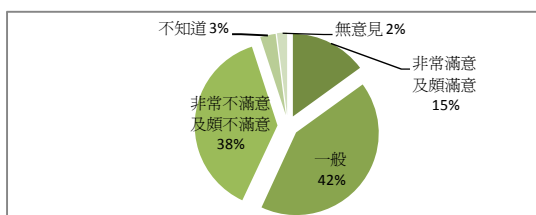
4 受訪者對港燈現階段就事件回應的評估

	百分比
非常滿意	17%
頗滿意	33%
一般	36%
頗不滿意	7%
非常不滿意	2%
不知道	2%
無意見	3%



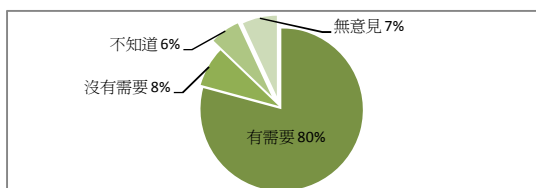
5 受訪者對港九小輪現階段就事件回應的評估

	百分比
非常滿意	3%
頗滿意	12%
一般	42%
頗不滿意	25%
非常不滿意	13%
不知道	3%
無意見	2%



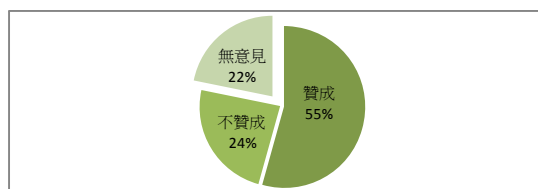
6 受訪者對政府是否需要檢討海上交通安全指引的評估

	百分比
有需要	80%
沒有需要	8%
不知道	6%
無意見	7%



7 有意見認為應立法規管船上所有兒童不論何時均須穿上救生衣，
受訪者對此是否贊成的評估

	百分比
贊成	55%
不贊成	24%
無意見	22%



13 受訪者的性別

	百分比
男	46%
女	54%

14 受訪者的年齡組別

	百分比
18至30歲	21%
31至40歲	19%
41至50歲	21%
51至60歲	19%
61歲或以上	21%

15 受訪者的學歷

	百分比
未受教育／學前教育	2%
小學	9%
初中	17%
高中	28%
預科	8%
文憑／證書課程	10%
副學位課程	3%
學位課程	24%

16 受訪者自稱的社會階層

	百分比
上層	2%
中上層	12%
中層	36%
中下層	32%
下層	11%
不知道	6%

17 受訪者的職業

	百分比
管理及行政人員	13%
專業及輔助專業人員	15%
文員、服務及銷售人員	24%
勞動工作者	10%
家庭主婦	14%
退休人士	14%
待業人士	1%
學生	4%
其他	5%

(註1：由於四捨五入關係，個別變項的百分率加起來可能不等於百分之一百。)

(註2：部份圖表的數據經過重組。)