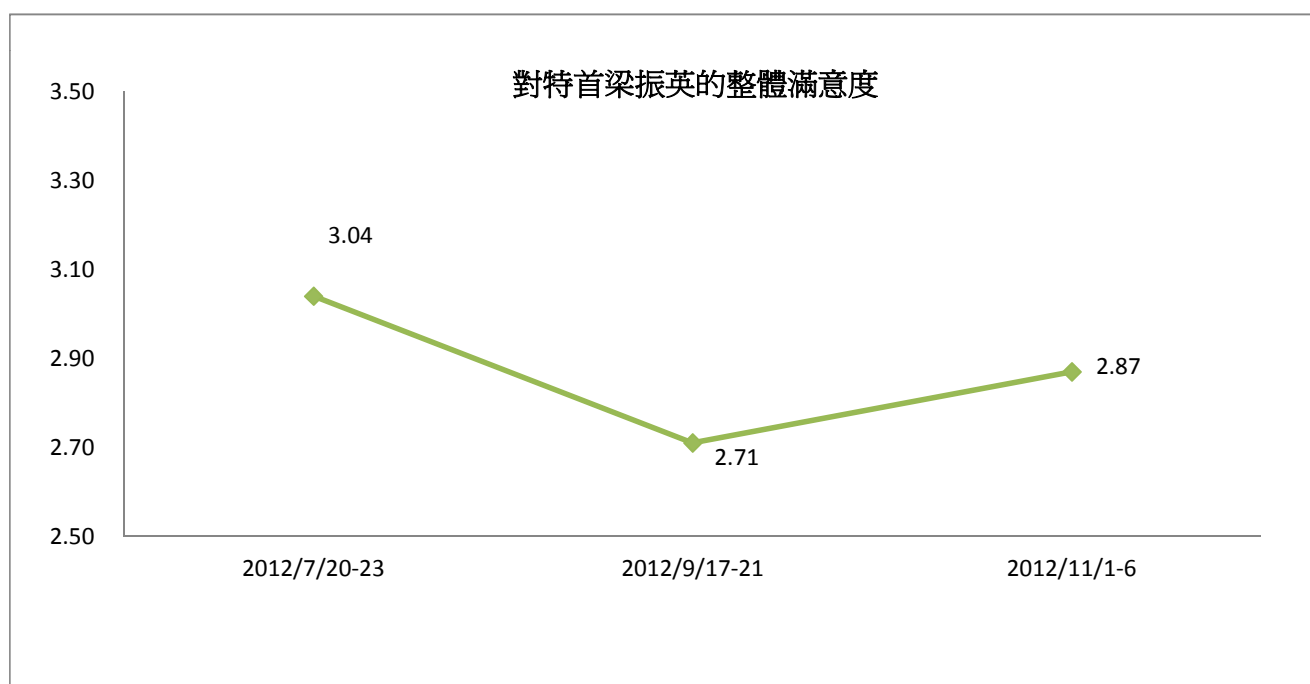


香港研究協會

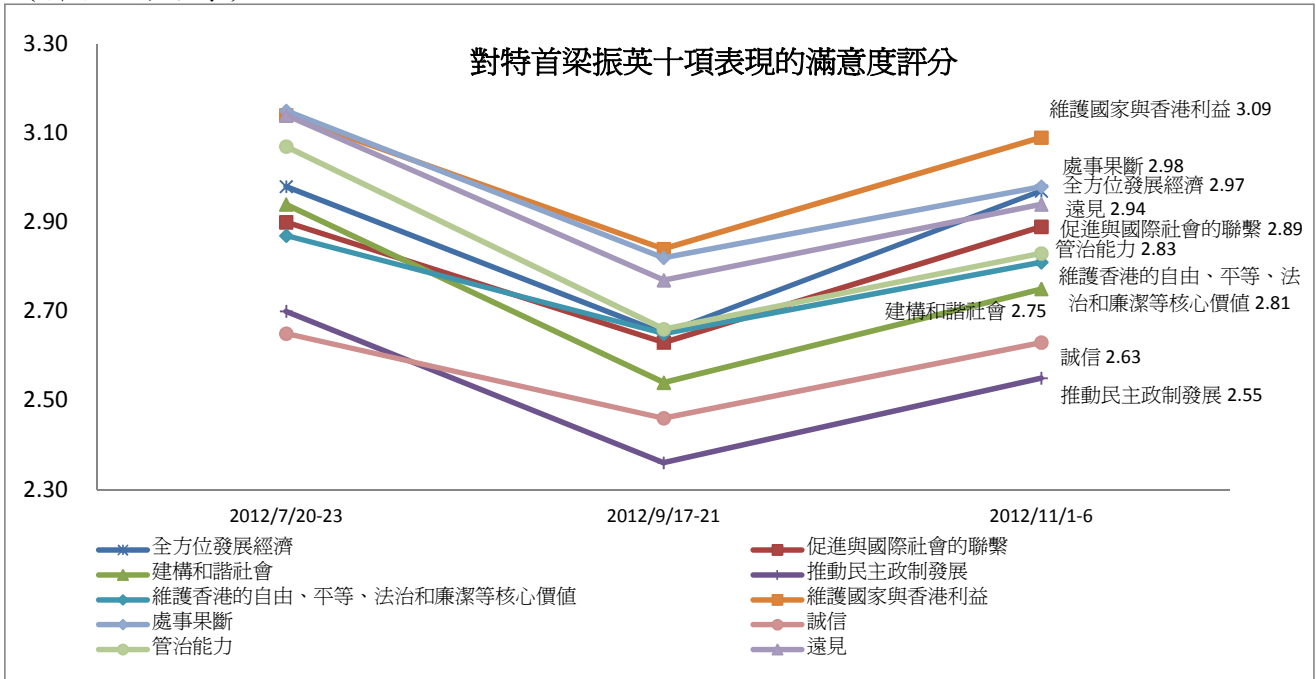
調查題目：常設調查 -- 「市民對特首梁振英的滿意度評分調查（2012年11月）」
調查期間：2012年10月30至11月4日
有效問卷數目：1180份
調查方法：以隨機抽取電話號碼作全港性電話調查

受訪者以1-5分表示對特首以下各項的滿意度，1分為非常不滿意，2分為不滿意，3分為一般，4分為滿意，5分為非常滿意，受訪者亦可選擇無意見。

評分內容	2012年9月 平均值	2012年11月 平均值	與上次 調查比	無意見 比率	最頻值及其比率
1 全方位發展經濟	2.65	2.97	+0.32	3%	1 (25%)
2 促進與國際社會的聯繫	2.63	2.89	+0.26	3%	1 (25%)
3 建構和諧社會	2.54	2.75	+0.21	1%	1 (33%)
4 推動民主政制發展	2.36	2.55	+0.19	1%	1 (39%)
5 維護香港的自由、平等、法治和廉潔等核心價值	2.65	2.81	+0.16	1%	1 (34%)
6 維護國家與香港利益	2.84	3.09	+0.25	2%	1 (24%)
7 處事果斷	2.82	2.98	+0.16	1%	1 (26%)
8 誠信	2.46	2.63	+0.17	1%	1 (36%)
9 管治能力	2.66	2.83	+0.17	1%	1 (29%)
10 遠見	2.77	2.94	+0.17	2%	1 (28%)
11 對特首梁振英的整體滿意度	2.71	2.87	+0.16	1%	1 (29%)



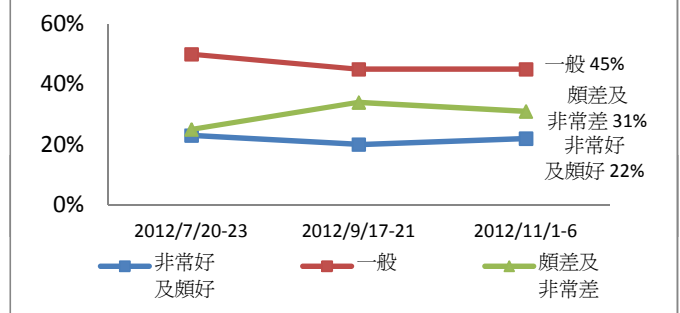
(排名依分數序)



12 受訪者認為現時香港的經濟狀況好還是差的評估

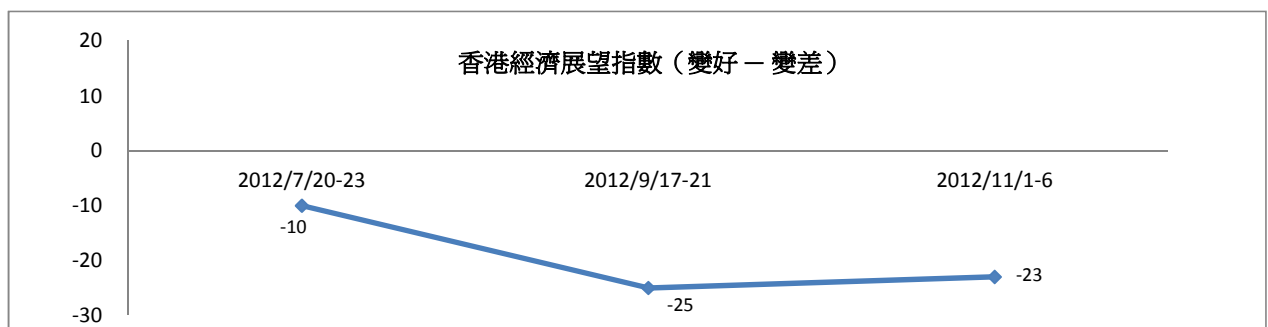
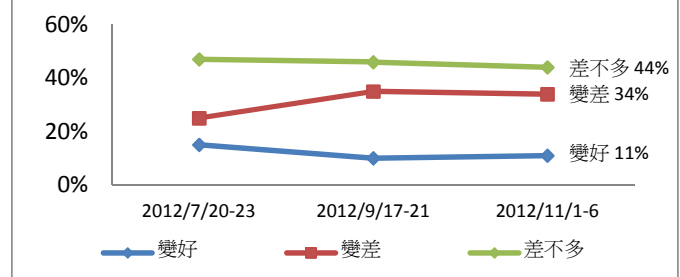
*部分數據經過重組

	2012/9/17-21	2012/11/1-6	最新變化
非常好	6%	7%	+1%
頗好	14%	15%	+1%
一般	45%	45%	--
頗差	24%	21%	-3%
非常差	10%	10%	--
無意見	2%	2%	--



13 受訪者認為香港未來一年經濟狀況較現時的變化

	2012/9/17-21	2012/11/1-6	最新變化
變好	10%	11%	+1%
變差	35%	34%	-1%
差不多	46%	44%	-2%
不知道	7%	8%	+1%
無意見	3%	4%	+1%



*參考"THE IPSOS MORI ECONOMIC OPTIMISM INDEX"

14 受訪者的性別

	百分比
男	46%
女	54%

15 受訪者的年齡

	百分比
18至30歲	21%
31至40歲	19%
41至50歲	21%
51至60歲	19%
61歲或以上	21%

16 受訪者的學歷

	百分比
未受教育／學前教育	1%
小學	4%
初中	14%
高中	27%
預科	9%
文憑／證書課程	12%
副學位課程	3%
學位課程	30%

17 受訪者自稱的社會階層

	百分比
上層	2%
中上層	9%
中層	39%
中下層	35%
下層	11%
不知道	4%

18 受訪者的職業

	百分比
管理及行政人員	15%
專業及輔助專業人員	17%
文員、服務及銷售人員	25%
勞動工作者	6%
家庭主婦	12%
退休人士	14%
待業人士	2%
學生	4%
其他	5%

(註：由於四捨五入關係，個別變項的百分率加起來可能不等如百分之一百。) P. 3