

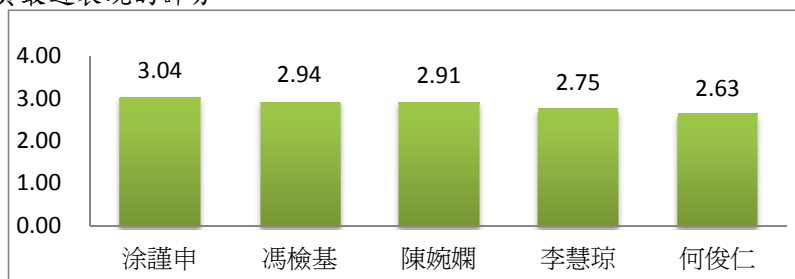
香港研究協會

調查題目：常設調查-「市民對地區直選及區議會（第二）功能界別立法會議員評分調查（2012年11月）」
調查期間：2012年11月5至12日
調查對象：十八歲或以上市民
有效問卷數目：1152份
調查方法：以隨機抽取電話號碼作全港性電話調查

受訪者對五位區議會（第二）功能界別議員及所屬選區的立法會地區直選議員最近表現的評分，1分為最低分，6分為最高分，受訪者亦可選擇不認識。

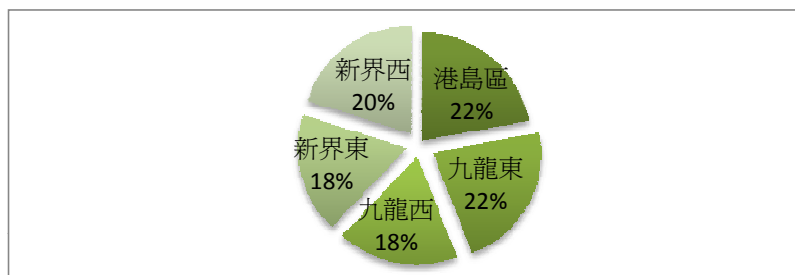
1 受訪者對區議會（第二）功能界別議員最近表現的評分：

	評分
何俊仁	2.63
李慧琼	2.75
涂謹申	3.04
陳婉嫻	2.91
馮檢基	2.94



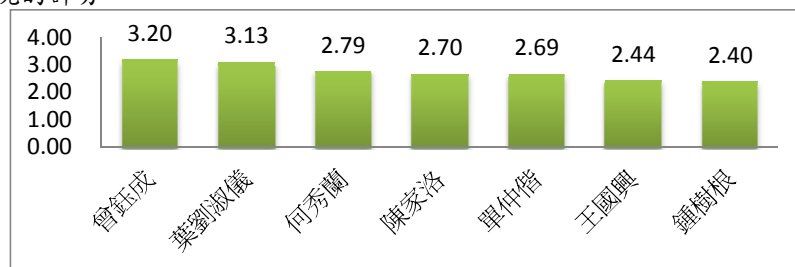
2 受訪者所屬選區：

	百分比	
港島區	22%	(轉答第2題)
九龍東	22%	(轉答第3題)
九龍西	18%	(轉答第4題)
新界東	18%	(轉答第5題)
新界西	20%	(轉答第6題)



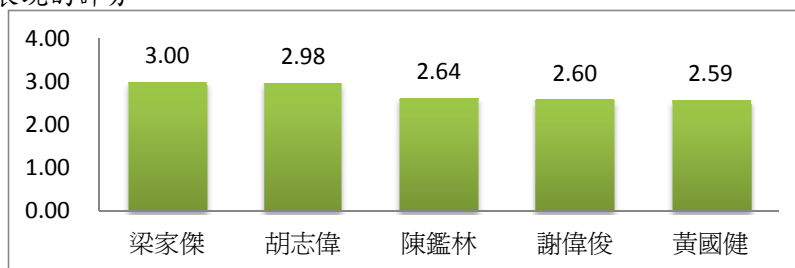
2 受訪者對港島區的立法會議員最近表現的評分：

	評分
王國興	2.44
何秀蘭	2.79
陳家洛	2.70
單仲偕	2.69
曾鈺成	3.20
葉劉淑儀	3.13
鍾樹根	2.40



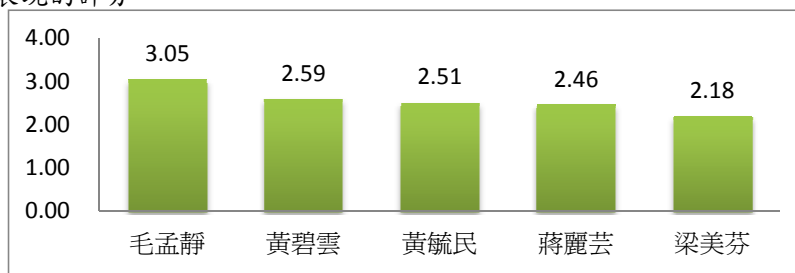
3 受訪者對九龍東區的立法會議員最近表現的評分：

	評分
胡志偉	2.44
梁家傑	3.00
陳鑑林	2.64
黃國健	2.59
謝偉俊	2.60



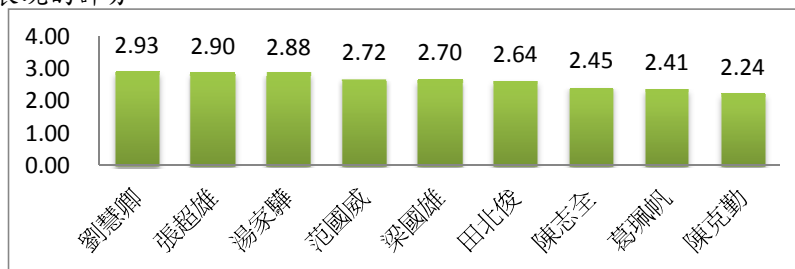
4 受訪者對九龍西區的立法會議員最近表現的評分：

	評分
毛孟靜	3.05
梁美芬	2.18
黃毓民	2.51
黃碧雲	2.59
蔣麗芸	2.46



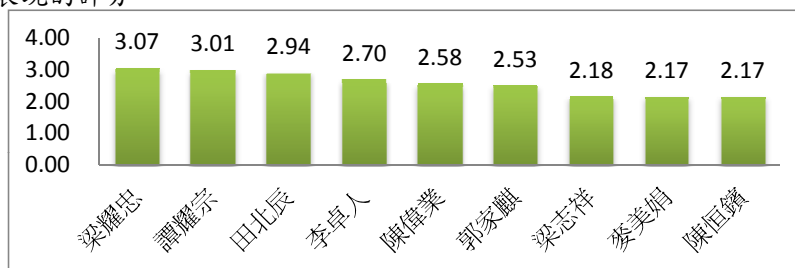
5 受訪者對新界東區的立法會議員最近表現的評分：

	評分
田北俊	2.64
范國威	2.72
張超雄	2.90
梁國雄	2.70
陳克勤	2.24
陳志全	2.45
湯家驊	2.88
葛珮帆	2.41
劉慧卿	2.93



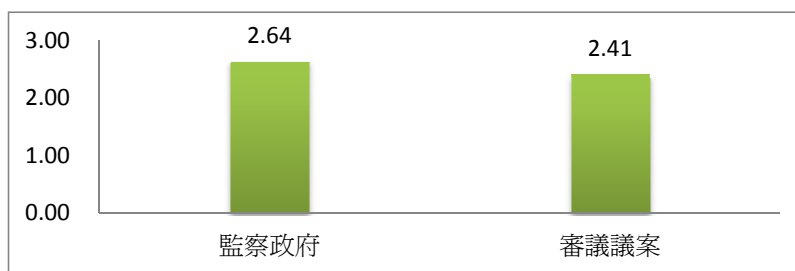
6 受訪者對新界西區的立法會議員最近表現的評分：

	評分
田北辰	2.94
李卓人	2.70
梁志祥	2.18
梁耀忠	3.07
郭家麒	2.53
陳恒鑰	2.17
陳偉業	2.58
麥美娟	2.17
譚耀宗	3.01



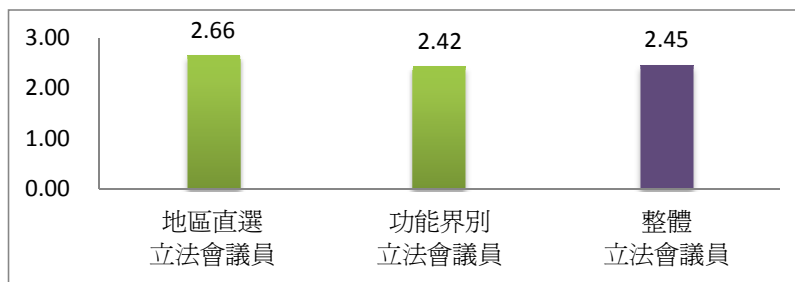
7 受訪者對立法會議員兩項主要工作表現的評分，1分為最低分，6分為最高分，
受訪者亦可選擇不知道或無意見。

	評分
審議議案	2.41
監察政府	2.64



8 受訪者分別對整體地區直選及功能界別立法會議員工作表現的評分，1分為最低分，6分為最高分，受訪者亦可選擇不知道或無意見。

	評分
地區直選立法會議員	2.66
功能界別立法會議員	2.42
整體立法會議員	2.45



9 受訪者的性別分佈

	百分比
男	46%
女	54%

10 受訪者的年齡分佈

	百分比
18至30歲	22%
30至40歲	17%
41至50歲	20%
51至60歲	18%
61歲或以上	22%

11 受訪者的學歷

	百分比
未受教育／學前教育	2%
小學	3%
初中	15%
高中	25%
預科	9%
文憑／證書課程	13%
副學位課程	4%
學位課程	29%

12 受訪者自稱的社會階層

	百分比
上層	3%
中上層	7%
中層	40%
中下層	35%
下層	10%
不知道	5%

13 受訪者的職業

	百分比
管理及行政人員	12%
專業及輔助專業人員	18%
文員、服務及銷售人員	26%
勞動工作者	8%
家庭主婦	10%
退休人士	13%
待業人士	2%
學生	5%
其他	6%

(註：由於四捨五入關係，個別變項的百分率加起來可能不等如百分之一百。)