

香港研究協會

調查題目：市民對本地免費電視節目服務的意見調查（二）

調查期間：2012年11月14至19日

調查對象：18歲或以上市民

有效問卷數目：1133份

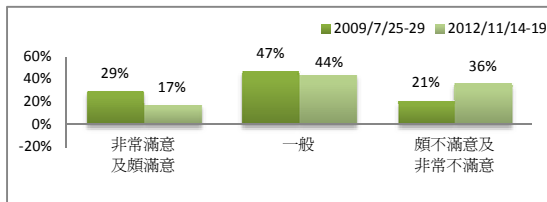
調查方法：以隨機抽取電話號碼作全港性電話調查

調查目的：近日社會就發放新的免費電視牌照展開廣泛討論，本會特此進行調查，以跟進一下你對本地免費電視節目服務的意見。

1 受訪者對現時本地免費電視節目整體質素的滿意程度

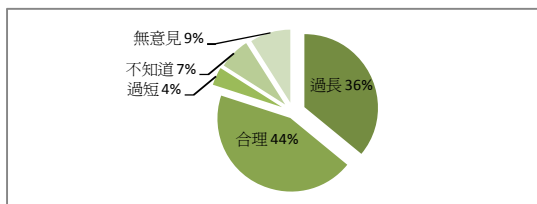
	2009/7/25-29	2012/11/14-19
非常滿意	6%	4%
頗滿意	23%	13%
一般	47%	44%
頗不滿意	13%	22%
非常不滿意	8%	14%
不知道	-	1%
無意見	3%	3%

註：2012/11/14-19調查加入變項「不知道」。



2 受訪者對現時本地免費電視節目廣告時段的長度是否合理的評估

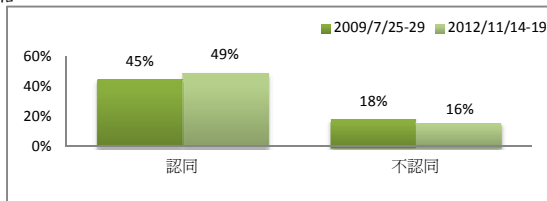
	百分比
過長	36%
合理	44%
過短	4%
不知道	7%
無意見	9%



3 有意見指本地免費電視節目不夠持平公正，受訪者對此是否認同的評估

	2009/7/25-29	2012/11/14-19
認同	45%	49%
不認同	18%	16%
不知道	-	13%
無意見	37%	22%

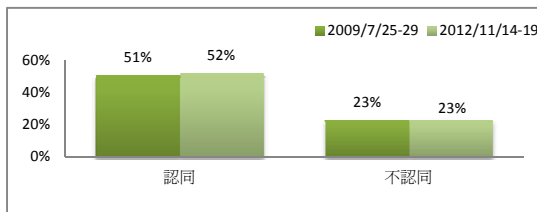
註：2012/11/14-19調查加入變項「不知道」。



4 有意見指本地免費電視節目品味低劣，受訪者對此是否認同的評估

	2009/7/25-29	2012/11/14-19
認同	51%	52%
不認同	23%	23%
不知道	-	8%
無意見	26%	18%

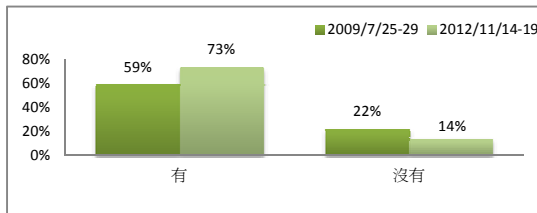
註：2012/11/14-19調查加入變項「不知道」。



5 受訪者認為現時本地免費電視節目服務有否出現壟斷情況的評估

	2009/7/25-29	2012/11/14-19
有	59%	73%
沒有	22%	14%
不知道	-	6%
無意見	19%	7%

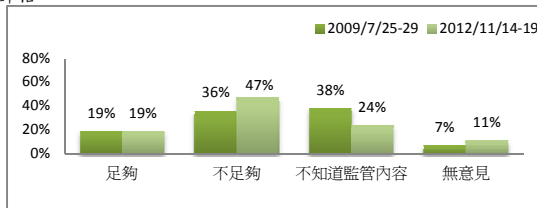
註：2012/11/14-19調查加入變項「不知道」。



6 受訪者認為通訊事務管理局現時對本地免費電視節目監管是否足夠的評估

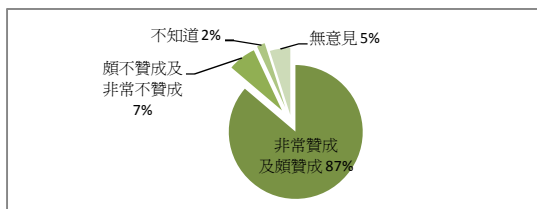
	2009/7/25-29	2012/11/14-19	變化
足夠	19%	19%	-
不足夠	36%	47%	+11%
不知道監管內容	38%	24%	-14%
無意見	7%	11%	+4%

註：2009/7/25-29調查時為「廣管局」



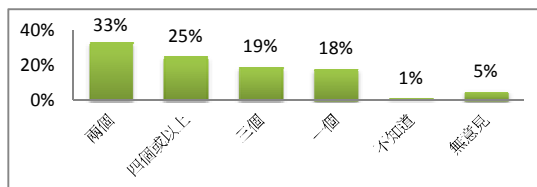
7 受訪者是否贊成發放新的免費電視牌照的評估

	百分比
非常贊成 (轉答第8題)	68%
頗贊成 (轉答第8題)	19%
頗不贊成 (轉答第9題)	4%
非常不贊成 (轉答第9題)	3%
不知道 (轉答第9題)	2%
無意見 (轉答第9題)	5%



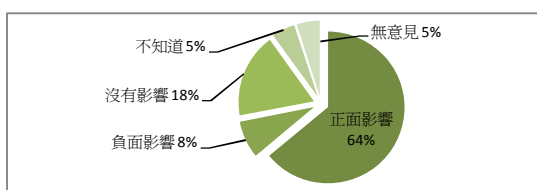
8 受訪者認為增加新的本地免費電視牌照較為適合的數量

	百分比
一個	18%
兩個	33%
三個	19%
四個或以上	25%
不知道	1%
無意見	5%



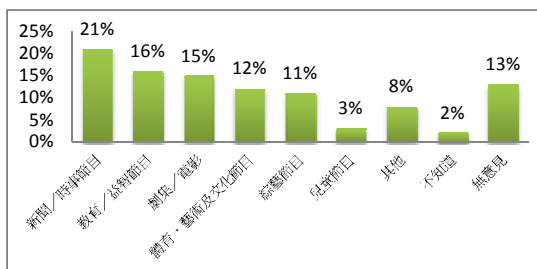
9 受訪者認為發放新的免費電視牌照對本地免費電視節目質素的影響

	百分比
正面影響	64%
負面影響	8%
沒有影響	18%
不知道	5%
無意見	5%



10 假如有新的電視台，受訪者認為應主要播放的電視節目類型

	百分比
兒童節目	3%
教育/益智節目	16%
新聞/時事節目	21%
綜藝節目	11%
劇集/電影	15%
體育、藝術及文化節目	12%
其他	8%
不知道	2%
無意見	13%



11 受訪者的性別

	百分比
男	46%
女	54%

12 受訪者的年齡組別

	百分比
18至30歲	21%
31至40歲	19%
41至50歲	21%
51至60歲	19%
61歲或以上	21%

13 受訪者的學歷

	百分比
未受教育/學前教育	1%
小學	7%
初中	14%
高中	27%
預科	9%
文憑/證書課程	12%
副學位課程	3%
學位課程	27%

14 受訪者自稱的社會階層

	百分比
上層	2%
中上層	##
中層	##
中下層	##
下層	##
不知道	6%

15 受訪者的職業

	百分比
管理及行政人員	##
專業及輔助專業人員	##
文員、服務及銷售人員	##
勞動工作者	8%
家庭主婦	##
退休人士	##
待業人士	1%
學生	6%
其他	4%

(註1：由於四捨五入關係，個別變項的百分率加起來可能不等於百分之一百。)

(註2：部份圖表的數據經過重組。)