

## 香港研究協會

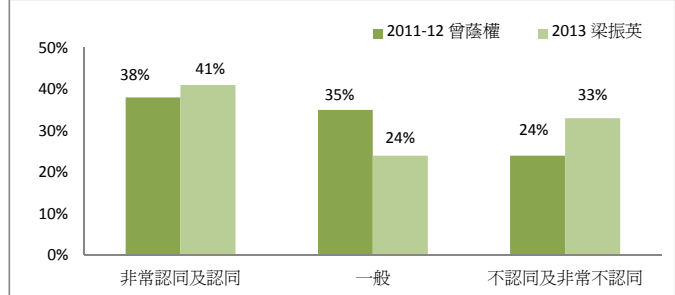
調查題目：市民對2013年特首梁振英《施政報告》的意見調查  
 調查期間：2013年1月17日至22日  
 調查對象：十八歲或以上市民  
 有效問卷數目：1118份  
 調查方法：以隨機抽取電話號碼作全港性電話調查  
 調查目的：特首梁振英於1月16日公布了2013年《施政報告》，本會就此進行調查，以了解市民對今年《施政報告》的意見。

### 1 特首以「穩中求變 務實為民」作為今年《施政報告》的主題，受訪者對此的認同程度評估

	2011-12	2013	變化
非常認同	14%	20%	6%
認同	24%	21%	-3%
一般	35%	24%	-11%
不認同	14%	17%	3%
非常不認同	10%	16%	6%
無意見	3%	2%	-1%

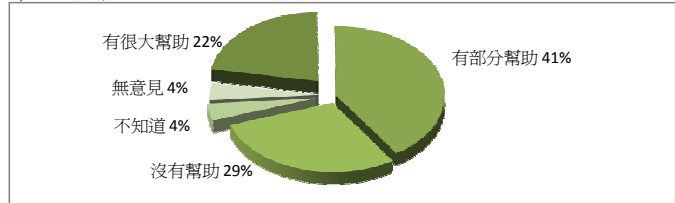
註：2010-11年度的調查日期：2010年10月13日至16日。

2011-12年度的調查日期：2011年10月13日至16日。



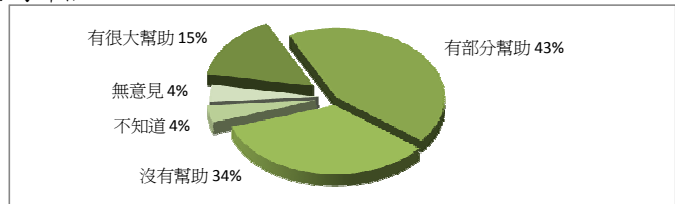
### 2 《施政報告》提出未來每年可提供2.2萬個公屋單位，而在2018年起5年內，公屋總供應以至少10萬個為目標，受訪者認為這些措施對協助基層市民「上樓」有多大幫助的評估

	百分比
有很大幫助	22%
有部分幫助	41%
沒有幫助	29%
不知道	4%
無意見	4%



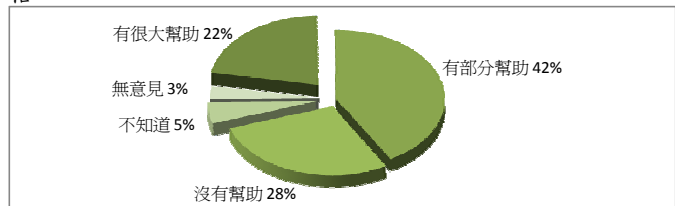
### 3 《施政報告》提出明年預售兩千多個新居屋單位，增加土地發展新居屋及政府資助購買房屋供應，受訪者認為這些措施對紓緩市民置業困難有多大幫助的評估

	百分比
有很大幫助	15%
有部分幫助	43%
沒有幫助	34%
不知道	4%
無意見	4%



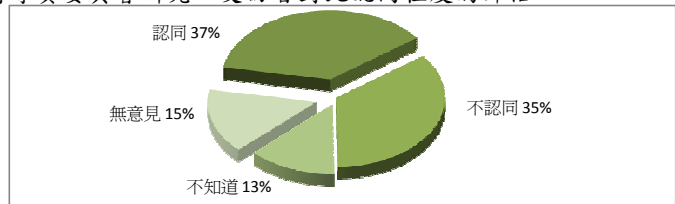
### 4 《施政報告》提出10項短中期增加房屋土地供應措施以提供逾300公頃土地，共12.87萬個單位，受訪者認為這些措施對長遠解決房屋問題有多大幫助的評估

	百分比
有很大幫助	22%
有部分幫助	42%
沒有幫助	28%
不知道	5%
無意見	3%



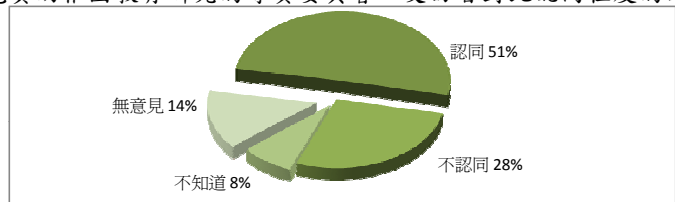
### 5 對於標準工時立法，《施政報告》提出成立標準工時專責委員會研究，受訪者對此認同程度的評估

	百分比
認同	37%
不認同	35%
不知道	13%
無意見	15%



### 6 對於十五年免費教育，《施政報告》提出成立有關免費幼稚園教育研究的專責委員會，受訪者對此認同程度的評估

	百分比
認同	51%
不認同	28%
不知道	8%
無意見	14%



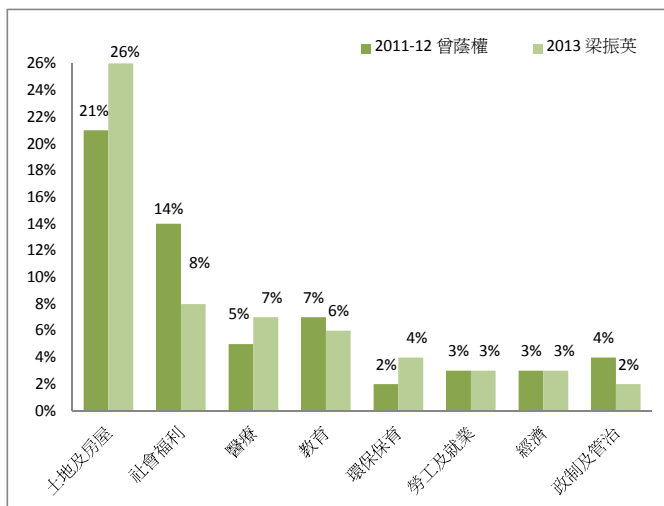
7 受訪者最滿意今年度《施政報告》中的政策範疇

	2011-12	2013
土地及房屋	21%	26%
社會福利	14%	8%
政制及管治	4%	2%
教育	7%	6%
勞工及就業	3%	3%
經濟	3%	3%
環保保育	2%	4%
醫療	5%	7%
其他*	41%	11%
不知道	--	8%
無意見	--	23%

\*2010-11及2011-12年度的調查，選項是「其他／無意見」。

註：2010-11年度的調查日期：2010年10月13日至16日。

2011-12年度的調查日期：2011年10月13日至16日。



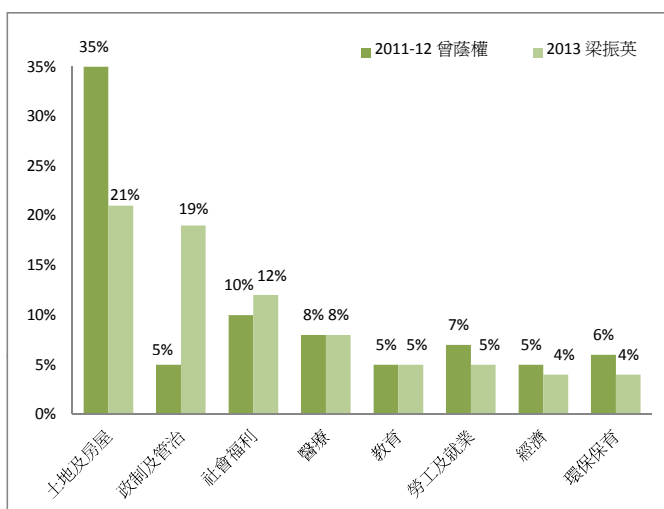
8 受訪者最不滿今年度《施政報告》中的政策範疇

	2011-12	2013
土地及房屋	35%	21%
社會福利	10%	12%
政制及管治	5%	19%
教育	5%	5%
勞工及就業	7%	5%
經濟	5%	4%
環保保育	6%	4%
醫療	8%	8%
其他*	19%	4%
不知道	--	5%
無意見	--	16%

\*2010-11及2011-12年度的調查，選項是「其他／無意見」。

註：2010-11年度的調查日期：2010年10月13日至16日。

2011-12年度的調查日期：2011年10月13日至16日。

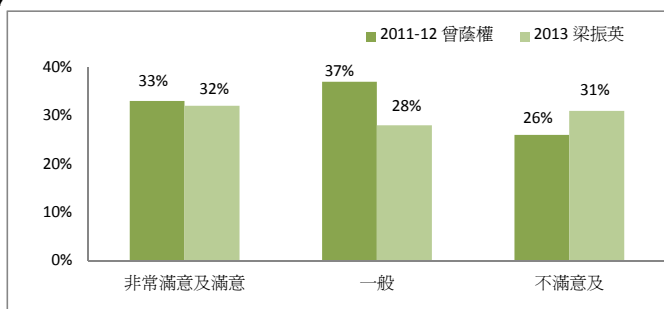


9 整體來說，受訪者對今年度《施政報告》的滿意評估

	2011-12	2013	變化
非常滿意	13%	14%	1%
滿意	20%	18%	-2%
一般	37%	35%	-2%
不滿意	21%	20%	-1%
非常不滿意	5%	11%	6%
無意見	4%	3%	-1%

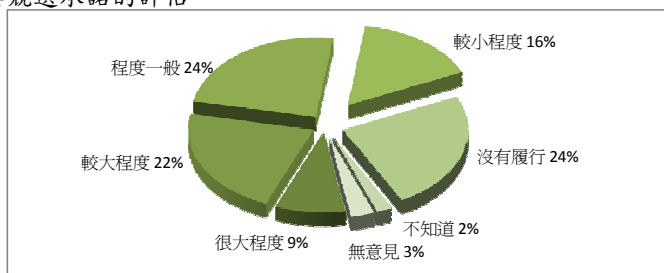
註：2010-11年度的調查日期：2010年10月13日至16日。

2011-12年度的調查日期：2011年10月13日至16日。



10 受訪者認為特首在《施政報告》中有多大程度履行其競選承諾的評估

	百分比
很大程度	9%
較大程度	22%
程度一般	24%
較小程度	16%
沒有履行	24%
不知道	2%
無意見	3%

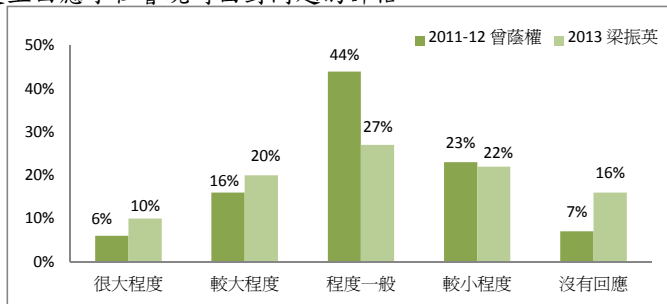


11 總括來說，受訪者認為今年《施政報告》有多大程度上回應了社會現時面對問題的評估

	2011-12	2013	變化
很大程度	6%	10%	4%
較大程度	16%	20%	4%
程度一般	44%	27%	-17%
較小程度	23%	22%	-1%
沒有回應	7%	16%	9%
無意見	4%	5%	1%

註：2010-11年度的調查日期：2010年10月13日至16日。

2011-12年度的調查日期：2011年10月13日至16日。

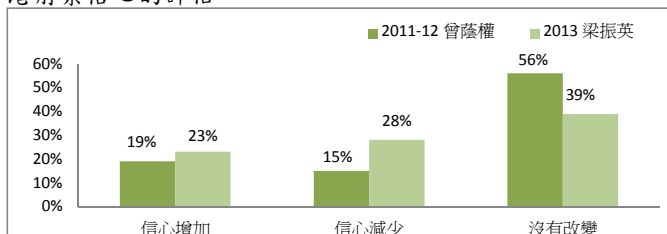


12 受訪者認為特首發表《施政報告》後有否改變你對香港前景信心的評估

	2011-12	2013	變化
信心增加	19%	23%	4%
信心減少	15%	28%	13%
沒有改變	56%	39%	-17%
無意見	10%	11%	1%

註：2010-11年度的調查日期：2010年10月13日至16日。

2011-12年度的調查日期：2011年10月13日至16日。



13 受訪者的性別

	百分比
男	46%
女	54%

14 受訪者的年齡組別

	百分比
18至30歲	21%
31至40歲	19%
41至50歲	21%
51至60歲	18%
61歲或以上	21%

15 受訪者的學歷

	百分比
未受教育／學前教育	1%
小學	9%
初中	15%
高中	25%
預科	8%
文憑／證書課程	14%
副學位課程	3%
學位課程	25%

16 受訪者自稱的社會階層

	百分比
上層	1%
中上層	10%
中層	33%
中下層	37%
下層	15%
不知道	4%

17 受訪者的職業

	百分比
管理及行政人員	12%
專業及輔助專業人員	17%
文員、服務及銷售人員	19%
勞動工作者	12%
家庭主婦	14%
退休人士	15%
待業人士	2%
學生	6%
其他	4%

(註：由於四捨五入關係，個別變項的百分率加起來可能不等於百分之一百。)