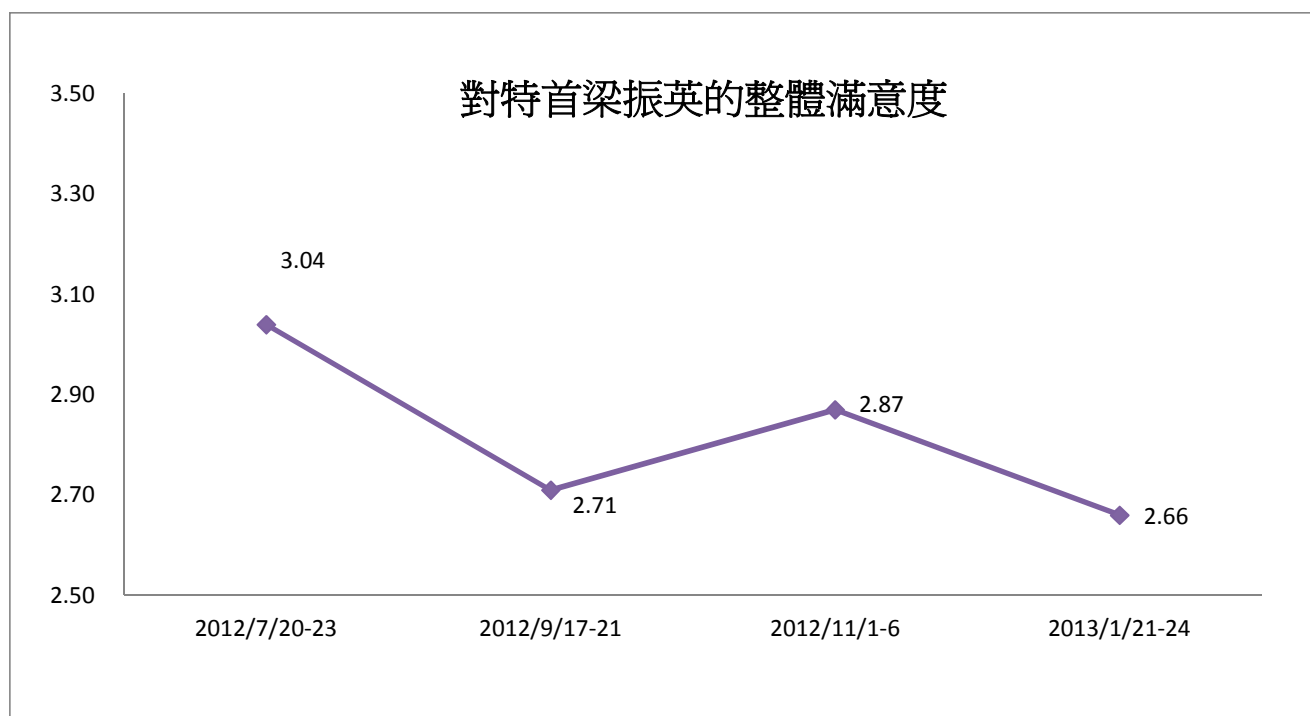


香港研究協會

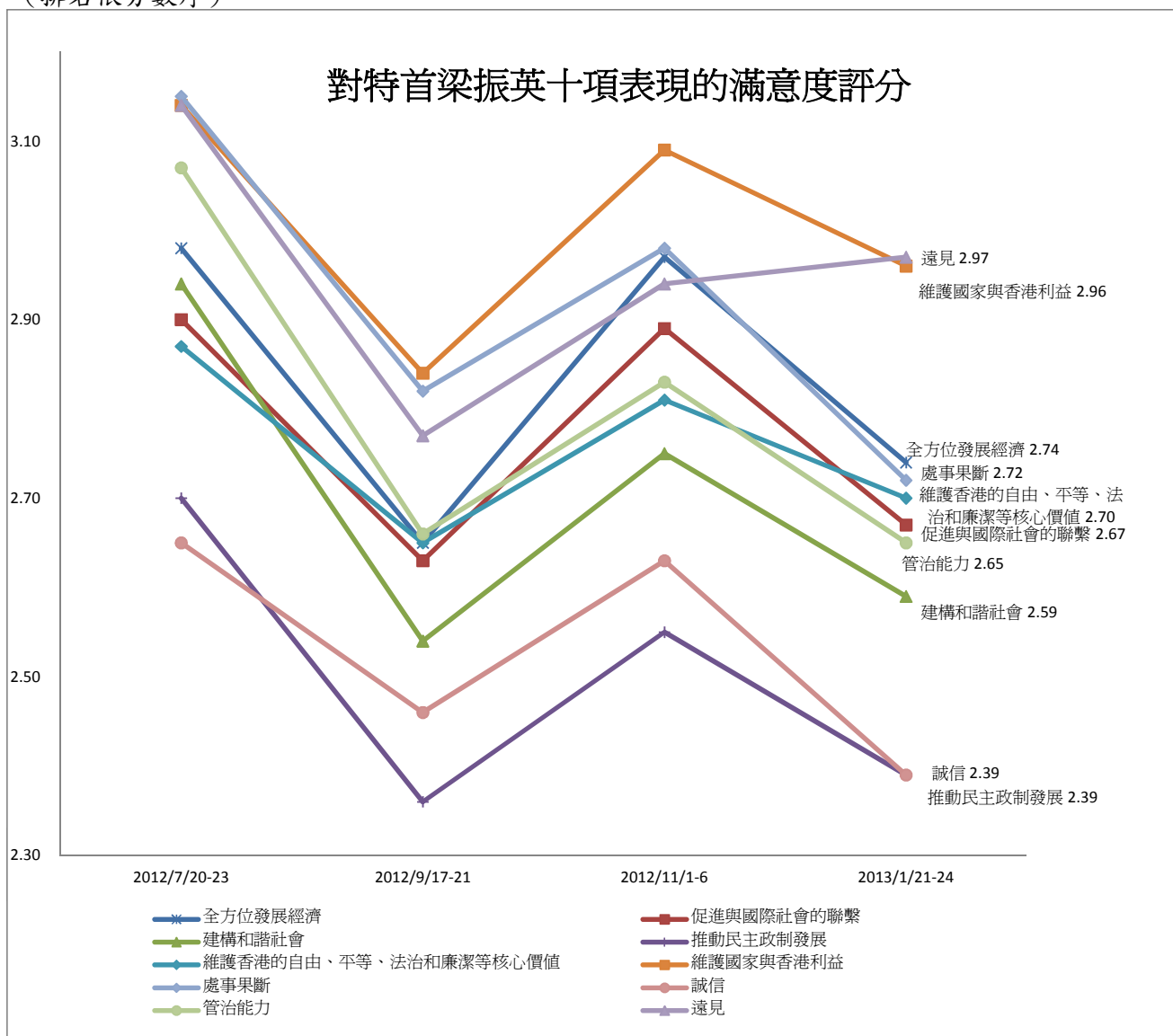
調查題目：常設調查 -- 「市民對特首梁振英的滿意度評分調查（2013年1月）」
調查期間：2013年1月21至24日
有效問卷數目：1345份
調查方法：以隨機抽取電話號碼作全港性電話調查

受訪者以1-5分表示對特首以下各項的滿意度，1分為非常不滿意，2分為不滿意，3分為一般，4分為滿意，5分為非常滿意，受訪者亦可選擇無意見。

評分內容		2012年11月	2013年1月平均值	與上次調查比	無意見比率	最頻值及其比率
1	全方位發展經濟	2.97	2.74	-0.23	3%	1 (27%)
2	促進與國際社會的聯繫	2.89	2.67	-0.22	4%	1 (26%)
3	建構和諧社會	2.75	2.59	-0.16	2%	1 (34%)
4	推動民主政制發展	2.55	2.39	-0.16	2%	1 (40%)
5	維護香港的自由、平等、法治和廉潔等核心價值	2.81	2.70	-0.11	2%	1 (33%)
6	維護國家與香港利益	3.09	2.96	-0.13	2%	1 (24%)
7	處事果斷	2.98	2.72	-0.26	1%	1 (32%)
8	誠信	2.63	2.39	-0.24	1%	1 (45%)
9	管治能力	2.83	2.65	-0.18	1%	1 (34%)
10	遠見	2.94	2.97	+0.03	2%	1 (30%)
11	對特首梁振英的整體滿意度	2.87	2.66	-0.21	1%	1 (33%)

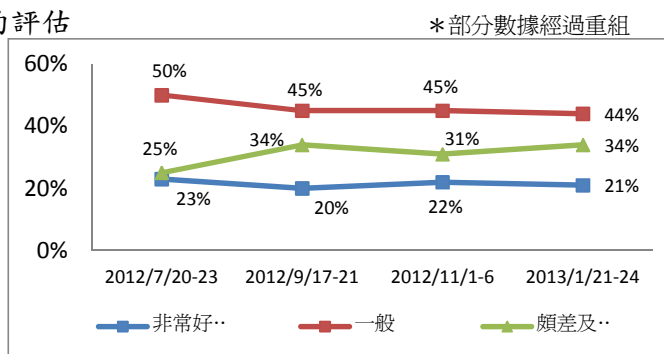


(排名依分數序)



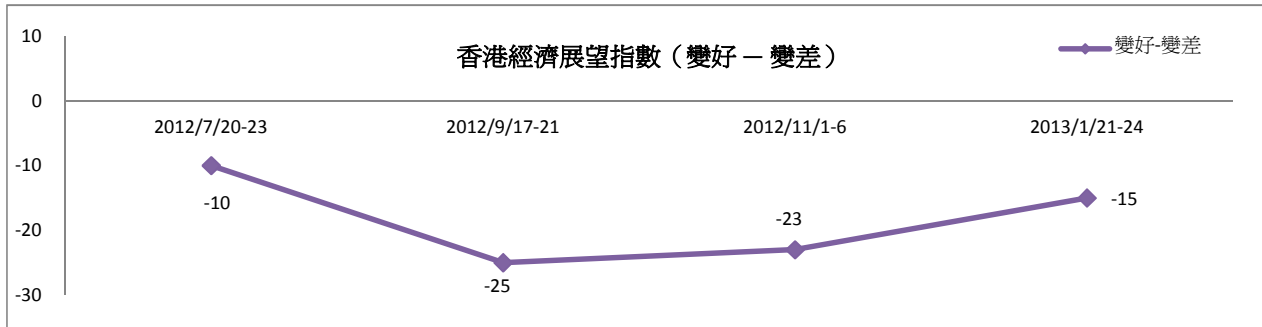
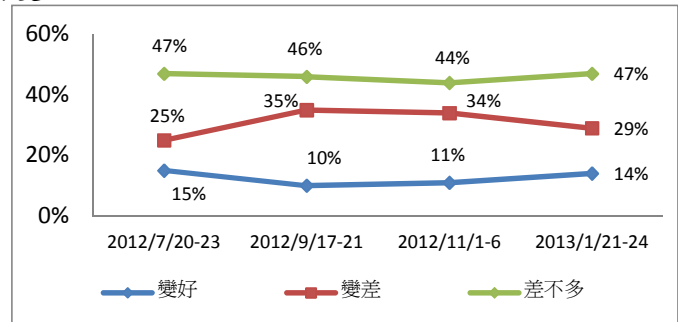
12 受訪者認為現時香港的經濟狀況好還是差的評估

	2012/11/1-6	2013/1/21-24	最新變化
非常好	7%	6%	-1%
頗好	15%	15%	--
一般	45%	44%	-1%
頗差	21%	23%	+2%
非常差	10%	11%	+1%
無意見	2%	2%	--



13 受訪者認為香港未來一年經濟狀況較現時的变化

	2012/11/1-6	2013/1/21-24	最新變化
變好	11%	14%	+3%
變差	34%	29%	-5%
差不多	44%	47%	+3%
不知道	8%	7%	-1%
無意見	4%	3%	-1%



*參考"THE IPSOS MORI ECONOMIC OPTIMISM INDEX"

14 受訪者的性別

	百分比
男	46%
女	54%

15 受訪者的年齡

	百分比
18至30歲	21%
31至40歲	19%
41至50歲	21%
51至60歲	19%
61歲或以上	21%

16 受訪者的學歷

	百分比
未受教育／學前教育	1%
小學	7%
初中	14%
高中	26%
預科	8%
文憑／證書課程	12%
副學位課程	3%
學位課程	30%

17 受訪者自稱的社會階層

	百分比
上層	3%
中上層	10%
中層	36%
中下層	36%
下層	12%
不知道	4%

18 受訪者的職業

	百分比
管理及行政人員	16%
專業及輔助專業人員	19%
文員、服務及銷售人員	26%
勞動工作者	4%
家庭主婦	13%
退休人士	13%
待業人士	2%
學生	4%
其他	4%

(註：由於四捨五入關係，個別變項的百分率加起來可能不等如百分之一百。)