

## 香港研究協會

調查題目：市民對2013-14年度財政預算案的期望調查

調查期間：2013年2月15日至21日

有效問卷數目：1139份

調查方法：以隨機抽取電話號碼作全港性電話調查

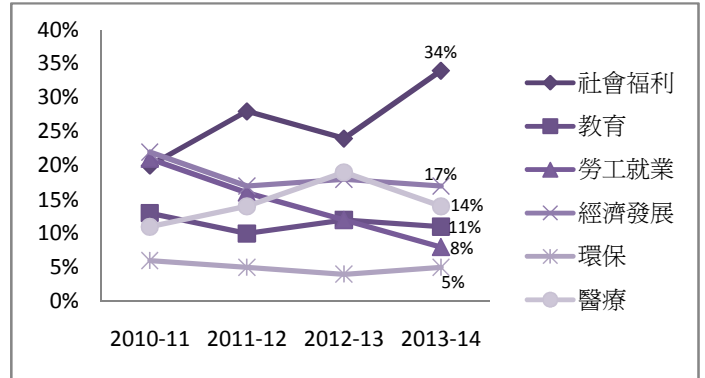
調查目的：2013至14年度財政預算案即將發表，本會就此進行調查，以了解市民對財政預算案的期望，調查亦透過與過去同類調查結果作比較，以進一步了解市民對財政預算案期望的變化。

樣本加權：數據按香港統計處公佈的2011年18歲或以上市民的性別及年齡分佈作加權 (weighting) 處理

### 1 受訪者最希望財政預算案著重的政策範疇

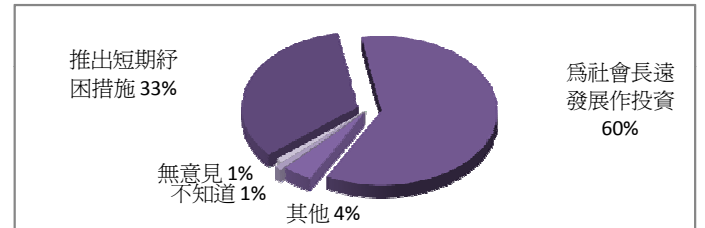
	2012-13	2013-14	最新變化
社會福利	24%	34%	10%
教育	12%	11%	-1%
勞工就業	12%	8%	-4%
經濟發展	18%	17%	-1%
環保	4%	5%	1%
醫療	19%	14%	-5%
其他	7%	6%	-1%
無意見	5%	6%	1%

(2012-13調查日期：2012年1月16日至20日)



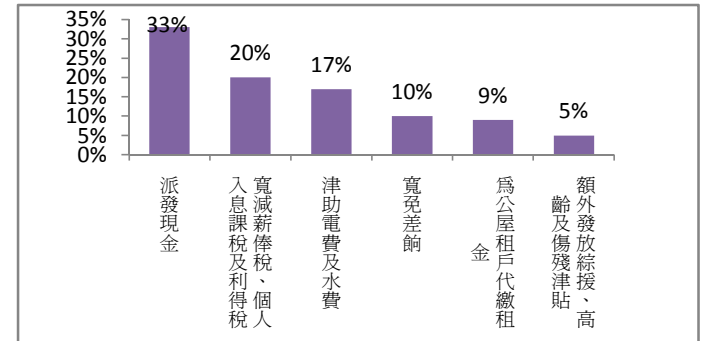
### 2 受訪者認為財政預算案應優先推出短期紓困措施，還是為社會長遠發展作投資的評估

	百分比
推出短期紓困措施	33%
為社會長遠發展作投資	60%
其他	4%
不知道	1%
無意見	1%



### 3 若政府推出紓困措施，受訪者認為最能幫到自己的措施

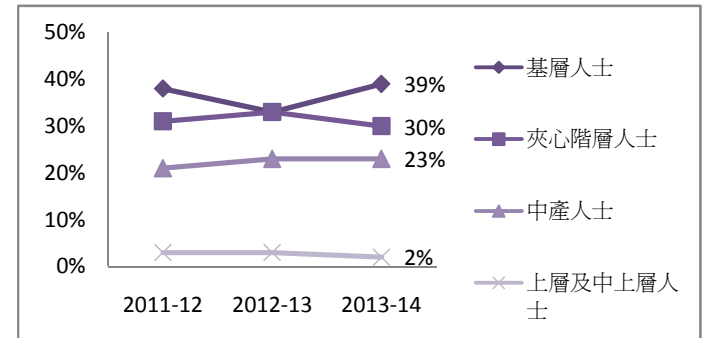
	百分比
津助電費及水費	17%
派發現金	33%
為公屋租戶代繳租金	9%
寬免差餉	10%
寬減薪俸稅、個人入息課稅及利得稅	20%
額外發放綜援、高齡及傷殘津貼	5%
其他	5%
無意見	2%



### 4 受訪者認為預算案應著重紓緩哪一階層人士的壓力

	2012-13	2013-14	最新變化
基層人士	33%	39%	6%
夾心階層人士	33%	30%	-3%
中產人士	23%	23%	0%
上層及中上層人士	3%	2%	-1%
無意見	8%	6%	-2%

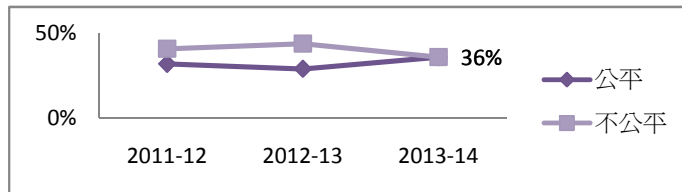
(2012-13調查日期：2012年1月16日至20日)



5 受訪者認為香港現時稅制是否公平的評估

	2012-13	2013-14	最新變化
公平	29%	36%	7%
不公平	44%	36%	-8%
無意見	27%	28%	1%

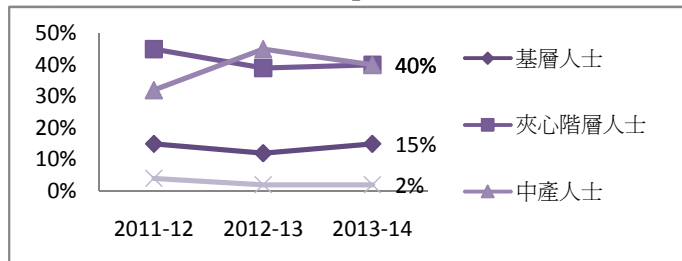
(去年調查日期：2012年1月16日至20日)



6 受訪者認為現時的稅制對哪一階層的人士最不公平的評估【於第5題表示「不公平」的次樣本】

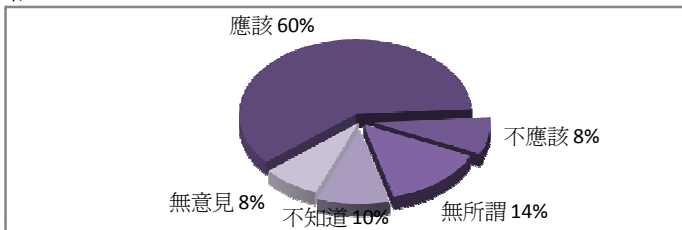
	2012-13	2013-14	最新變化
基層人士	12%	15%	3%
夾心階層人士	39%	40%	1%
中產人士	45%	40%	-5%
上層及中上層人士	2%	2%	0%
無意見	2%	4%	2%

(2012-13調查日期：2012年1月16日至20日)



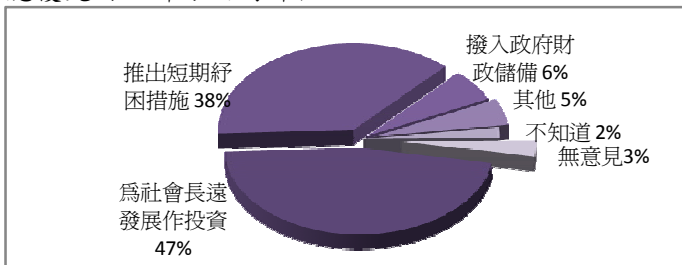
7 受訪者認為應否就財政儲備訂立一個適當水平的評估

	百分比
應該	60%
不應該	8%
無所謂	14%
不知道	10%
無意見	8%



8 若政府本財政年度最終錄得盈餘，受訪者認為盈餘應優先用於哪方面的評估

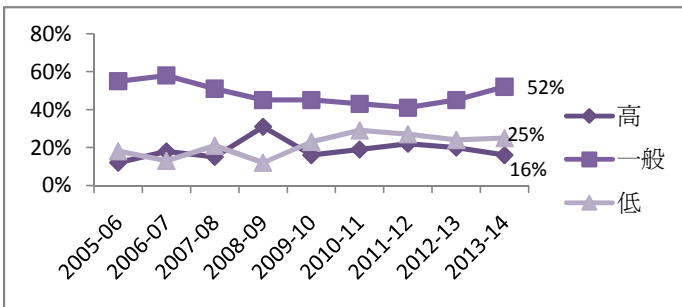
	百分比
為社會長遠發展作投資	47%
推出短期紓困措施	38%
撥入政府財政儲備	6%
其他	5%
不知道	2%
無意見	3%



9 受訪者對財政預算案的期望

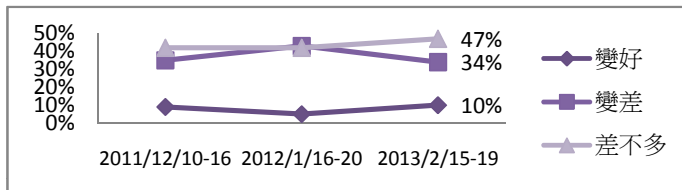
	2012-13	2013-14	最新變化
高	20%	16%	-4%
一般	45%	52%	7%
低	24%	25%	1%
無意見	11%	8%	-3%

(2012-13調查日期：2012年1月16日至20日)




10 受訪者認為香港未來一年經濟狀況較現時的變化

	2012/1/16-20	2013/2/15-19	最新變化
變好	5%	10%	5%
變差	43%	34%	-9%
差不多	42%	47%	5%
無意見/不知道	10%	9%	-1%



## 11 受訪者預計未來一年的生活質素與現時的比較

	2012/1/16-20	2013/2/15-19	最新變化
變好	7%	10%	3%
變差	43%	39%	-4%
差不多	42%	48%	6%
無意見	10%	3%	-7%



### 受訪者的性別

	加權前 樣本分配	加權後 樣本分配
男	41%	46%
女	59%	54%

### 受訪者的年齡組別

	加權前 樣本分配	加權後 樣本分配
18至30歲	19%	21%
31至40歲	14%	19%
41至50歲	21%	21%
51至60歲	27%	19%
61歲或以上	19%	21%

### 受訪者的學歷

	百分比
未受教育／學前教育	2%
小學	11%
初中	17%
高中	24%
預科	8%
文憑／證書課程	11%
副學位課程	3%
學位課程	24%

### 受訪者自稱所屬的社會階層

	百分比
上層	2%
中上層	6%
中層	27%
中下層	44%
下層	17%
不知道	5%

### 受訪者的職業

	百分比
管理及行政人員	10%
專業及輔助專業人員	15%
文員、服務及銷售人員	19%
勞動工作者	13%
家庭主婦	13%
退休人士	16%
待業人士	2%
學生	6%
其他	6%

【交叉分析】

	自稱社會階層					整體	卡方檢定
	上層及 中上層	中層	中下層	下層	不知道		
財政預算案應優先推出短期紓困措施，還是為社會長遠發展作投資的評估							
推出短期紓困措施	28%	23%	38%	43%	23%	33%	df=16 $\chi^2=67.272$ p value<0.05
為社會長遠發展作投資	68%	73%	56%	48%	62%	60%	
其他	1%	3%	4%	5%	6%	4%	
不知道	2%	1%	<1%	2%	8%	1%	
無意見	0%	1%	1%	3%	2%	1%	
若政府推出紓困措施，最能幫到受訪者的措施							
津助電費及水費	19%	17%	18%	11%	16%	17%	df=28 $\chi^2=144.844$ p value<0.05
派發現金	18%	24%	37%	44%	28%	33%	
為公屋租戶代繳租金	7%	3%	8%	18%	18%	9%	
寬免差餉	15%	12%	10%	5%	8%	10%	
寬減薪俸稅、個人入息課稅及利得稅	27%	36%	15%	6%	16%	20%	
額外發放綜援、高齡及傷殘津貼	5%	3%	5%	8%	4%	5%	
其他	7%	4%	4%	5%	8%	5%	
無意見	2%	1%	2%	3%	4%	2%	
合計	100%	100%	100%	100%	100%	100%	

(註：由於四捨五入關係，個別變項的百分率加起來可能不等如百分之一百。)