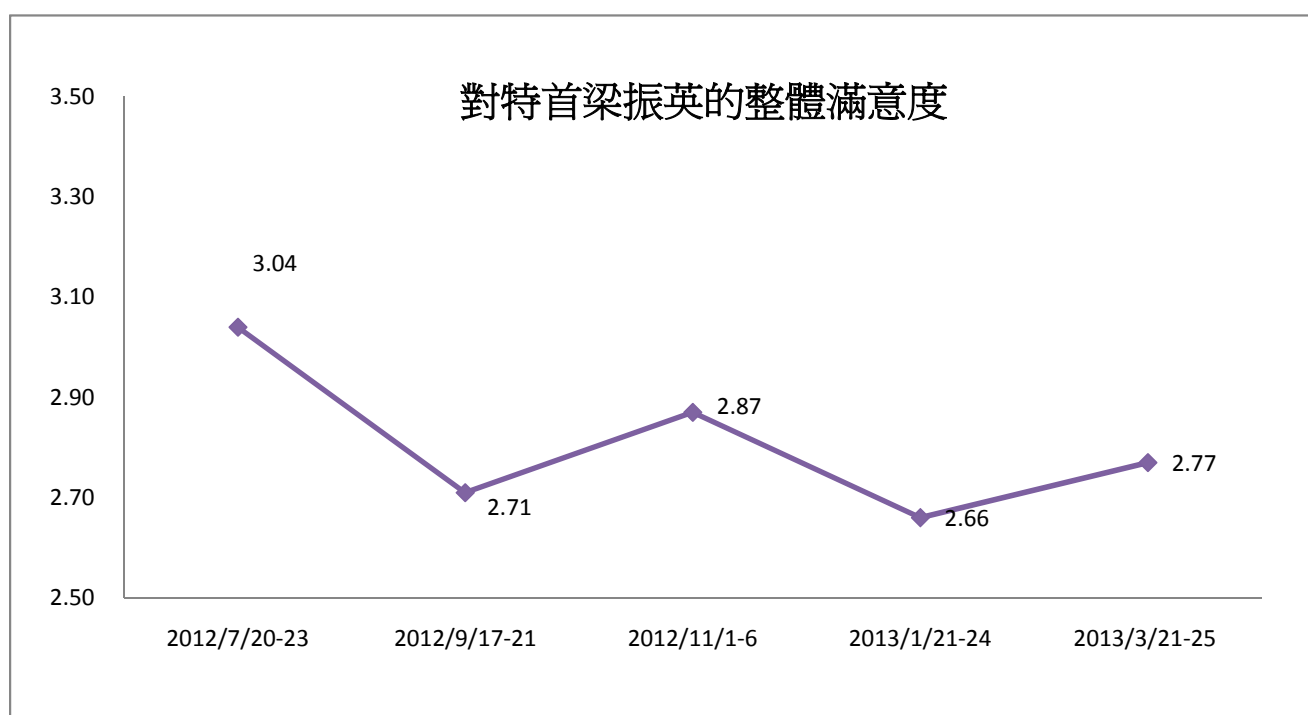


香港研究協會

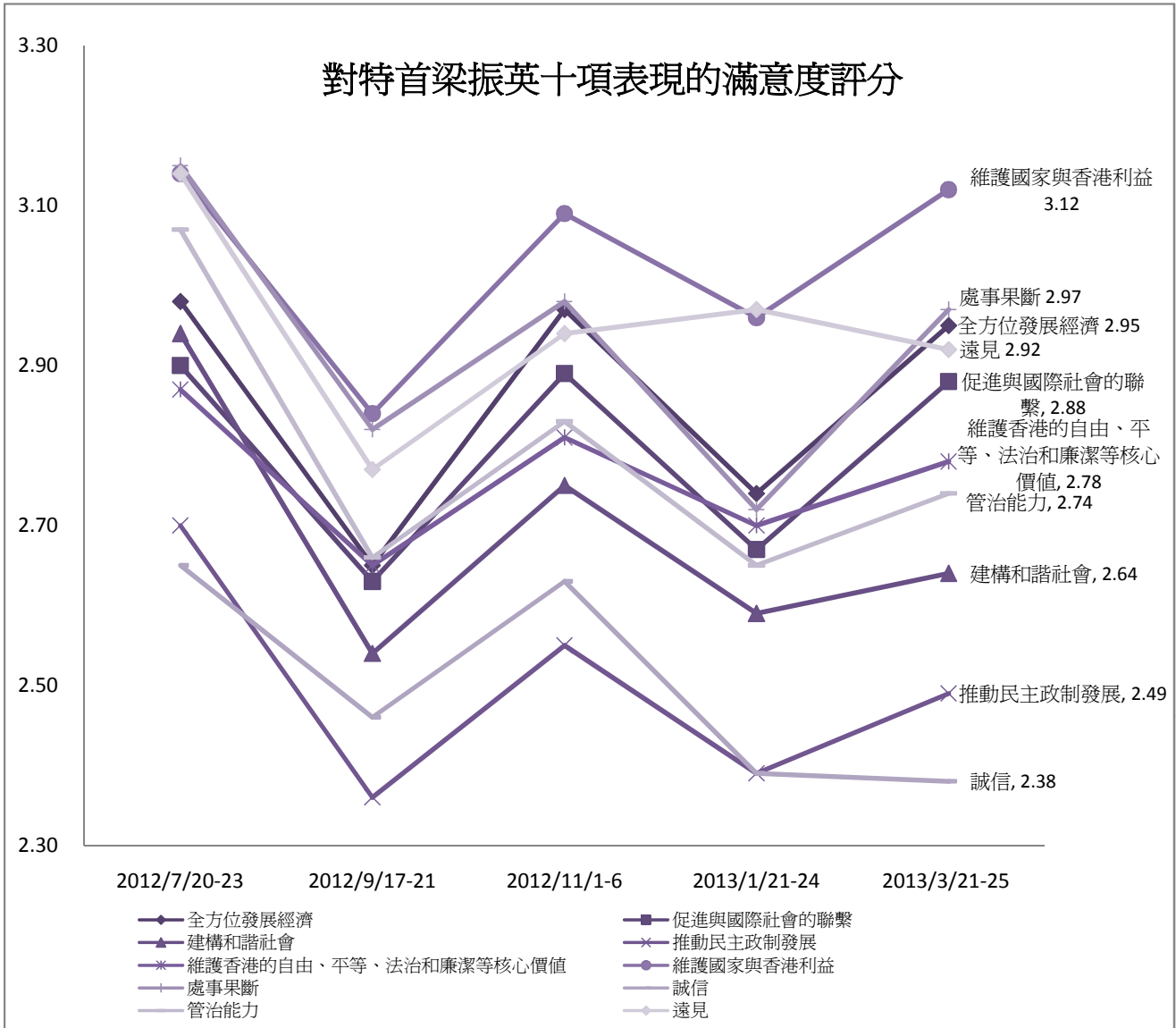
調查題目：常設調查 -- 「市民對特首梁振英的滿意度評分調查（2013年3月）」
 調查期間：2013年3月21至25日
 有效問卷數目：1176份
 調查方法：以隨機抽取電話號碼作全港性電話調查
 樣本加權：數據按香港統計處公佈的2011年18歲或以上市民的性別及年齡分佈作加權（weighting）處理。

受訪者以1-5分表示對特首以下各項的滿意度，1分為非常不滿意，2分為不滿意，3分為一般，4分為滿意，5分為非常滿意，受訪者亦可選擇無意見。

評分內容	2013/1/ 21-24	2013/3/ 21-25	與上次 調查比	無意見 比率	最頻值及其比率
1 全方位發展經濟	2.74	2.95	0.21	4%	1 (27%)
2 促進與國際社會的聯繫	2.67	2.88	0.21	3%	1 (24%)
3 建構和諧社會	2.59	2.64	0.05	2%	1 (36%)
4 推動民主政制發展	2.39	2.49	0.10	2%	1 (42%)
5 維護香港的自由、平等、法治和廉潔等核心價值	2.70	2.78	0.08	2%	1 (35%)
6 維護國家與香港利益	2.96	3.12	0.16	3%	1 (24%)
7 處事果斷	2.72	2.97	0.25	2%	1 (30%)
8 誠信	2.39	2.38	-0.01	1%	1 (46%)
9 管治能力	2.65	2.74	0.09	1%	1 (33%)
10 遠見	2.97	2.92	-0.05	2%	1 (31%)
11 對特首梁振英的整體滿意度	2.66	2.77	0.11	1%	1 (31%)

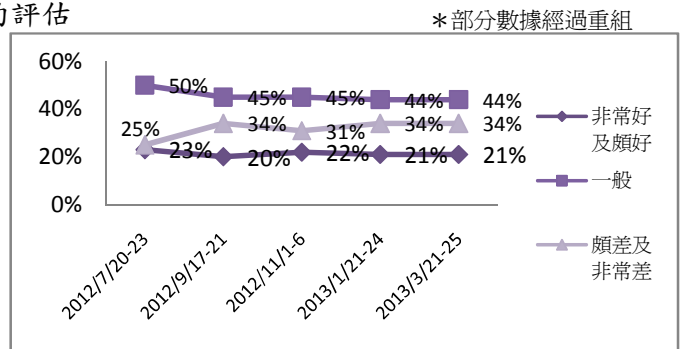


(排名依分數序)



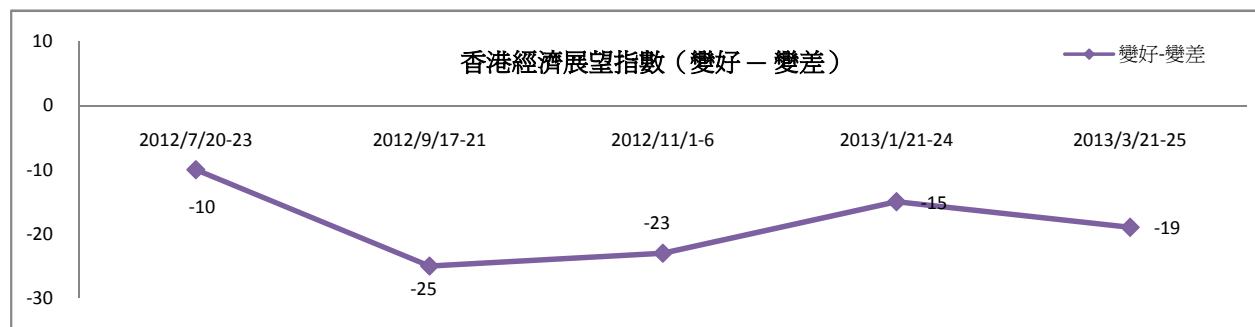
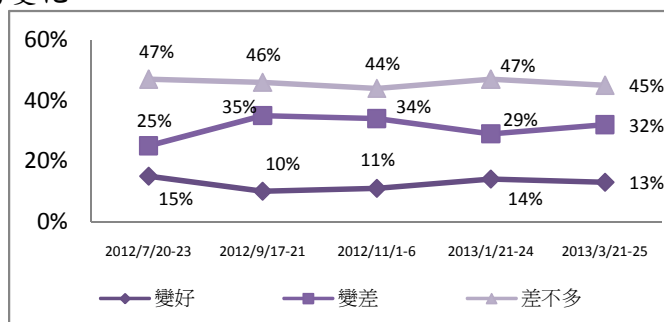
12 受訪者認為現時香港的經濟狀況好還是差的評估

	2013/1/21-24	2013/3/21-25	最新變化
非常好	6%	8%	2%
頗好	15%	13%	-2%
一般	44%	44%	0%
頗差	23%	22%	-1%
非常差	11%	12%	1%
無意見	2%	1%	-1%



13 受訪者認為香港未來一年經濟狀況較現時的变化

	2013/1/21-24	2013/3/21-25	最新變化
變好	14%	13%	-1%
變差	29%	32%	3%
差不多	47%	45%	-2%
不知道	7%	6%	-1%
無意見	3%	5%	2%



*參考"THE IPSOS MORI ECONOMIC OPTIMISM INDEX"

14 受訪者的性別

	加權前 樣本分配	加權後 樣本分配
男	49%	46%
女	51%	54%

15 受訪者的年齡

	加權前 樣本分配	加權後 樣本分配
18至30歲	20%	22%
31至40歲	20%	19%
41至50歲	25%	21%
51至60歲	21%	19%
61歲或以上	14%	19%

16 受訪者的學歷

	百分比
未受教育／學前教育	1%
小學	6%
初中	12%
高中	25%
預科	11%
文憑／證書課程	13%
副學位課程	4%
學位課程	29%

17 受訪者自稱的社會階層

	百分比
上層	2%
中上層	7%
中層	33%
中下層	42%
下層	14%
不知道	3%

18 受訪者的職業

	百分比
管理及行政人員	14%
專業及輔助專業人員	19%
文員、服務及銷售人員	28%
勞動工作者	5%
家庭主婦	12%
退休人士	12%
待業人士	3%
學生	3%
其他	4%

(註：由於四捨五入關係，個別變項的百分率加起來可能不等如百分之一百。)