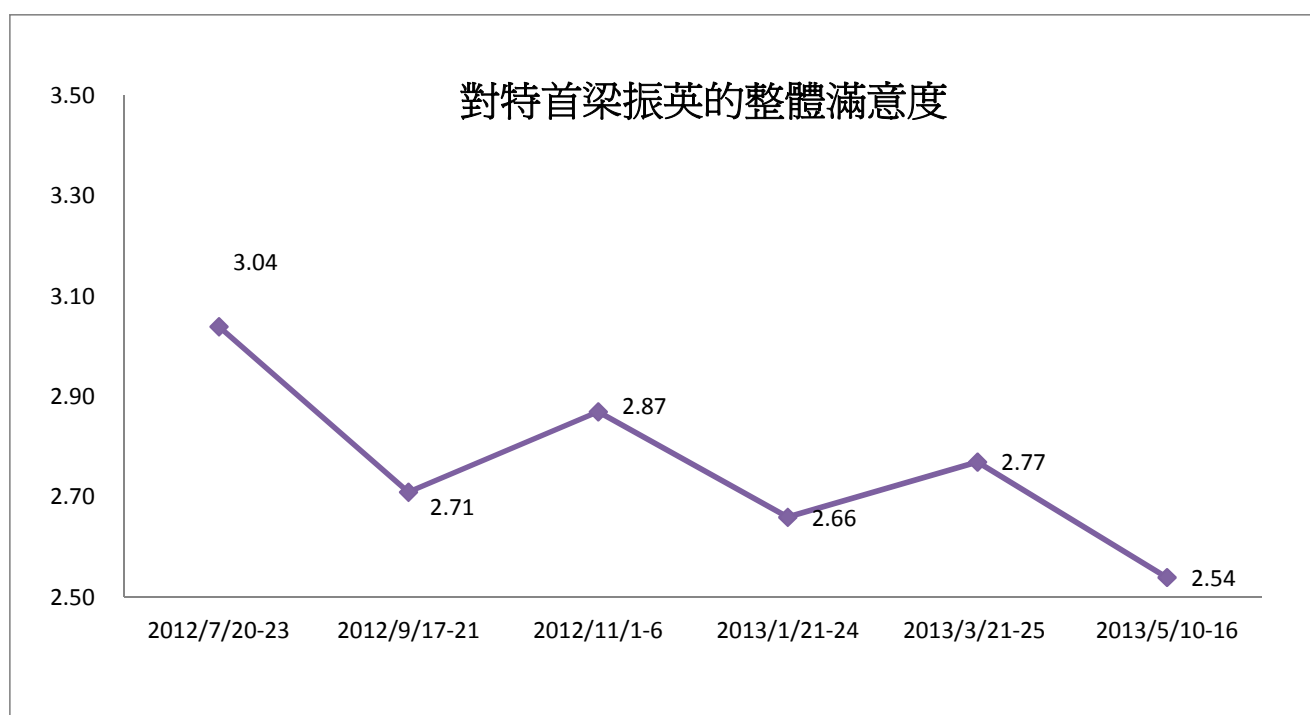


香港研究協會

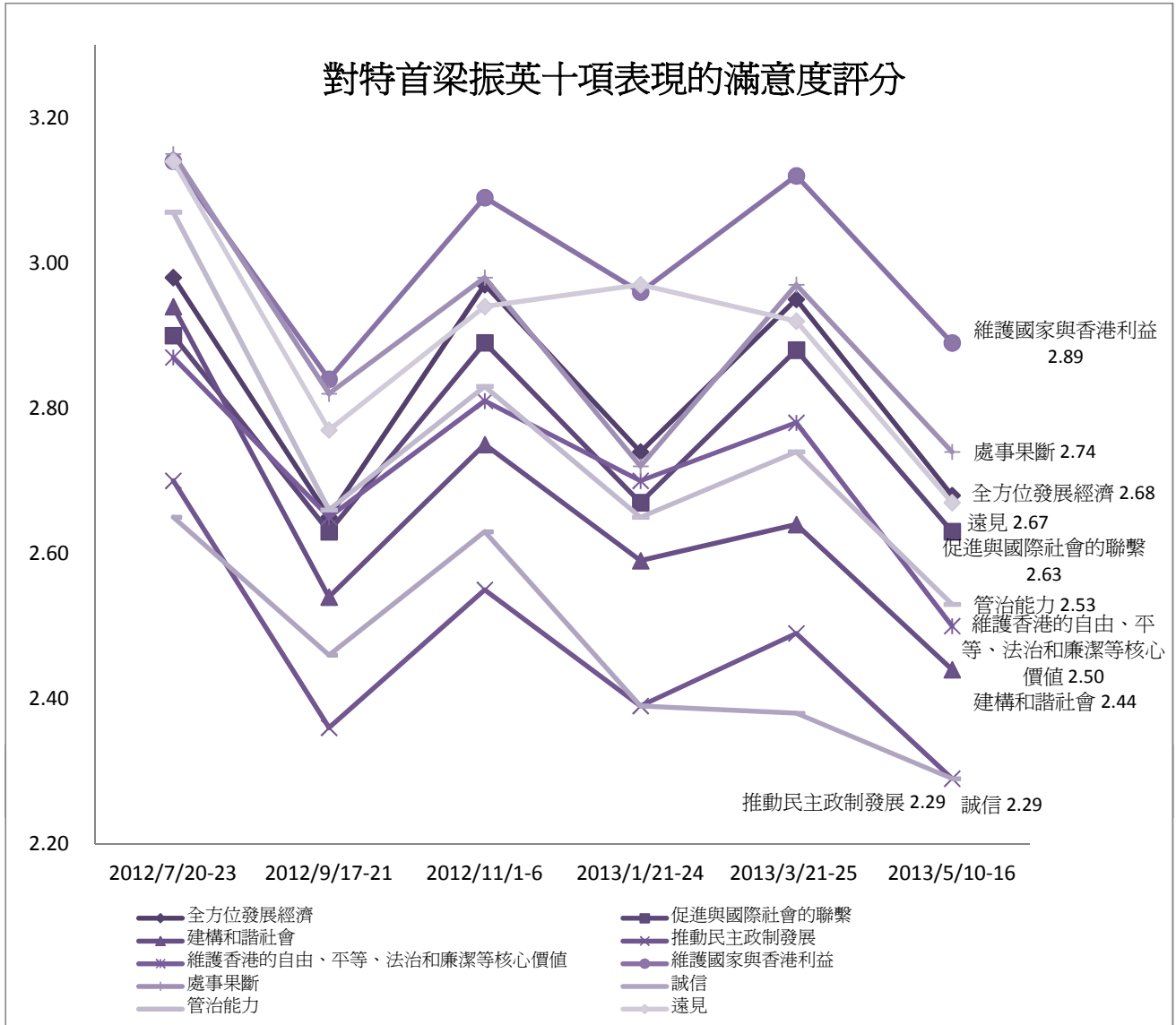
調查題目：常設調查 -- 「市民對特首梁振英的滿意度評分調查（2013年5月）」
 調查期間：2013年5月10至16日
 有效問卷數目：1454份
 調查方法：以隨機抽取電話號碼作全港性電話調查
 樣本加權：數據按香港統計處公佈的2011年18歲或以上市民的性別及年齡分佈作加權（weighting）處理。

受訪者以1-5分表示對特首以下各項的滿意度，1分為非常不滿意，2分為不滿意，3分為一般，4分為滿意，5分為非常滿意，受訪者亦可選擇無意見。

評分內容	2013/3/ 21-25	2013/5/ 10-16	與上次 調查比	無意見 比率	最頻值及其比率
1 全方位發展經濟	2.95	2.68	-0.27	4%	1 (30%)
2 促進與國際社會的聯繫	2.88	2.63	-0.25	3%	1 (29%)
3 建構和諧社會	2.64	2.44	-0.20	2%	1 (39%)
4 推動民主政制發展	2.49	2.29	-0.20	2%	1 (46%)
5 維護香港的自由、平等、法治和廉潔等核心價值	2.78	2.50	-0.28	2%	1 (39%)
6 維護國家與香港利益	3.12	2.89	-0.23	2%	1 (28%)
7 處事果斷	2.97	2.74	-0.23	2%	1 (31%)
8 誠信	2.38	2.29	-0.09	3%	1 (45%)
9 管治能力	2.74	2.53	-0.21	3%	1 (35%)
10 遠見	2.92	2.67	-0.25	2%	1 (35%)
11 對特首梁振英的整體滿意度	2.77	2.54	-0.23	2%	1 (35%)



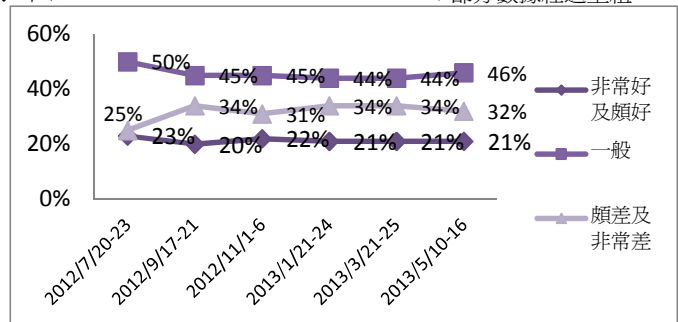
(排名依分數序)



12 受訪者認為現時香港的經濟狀況好還是差的評估

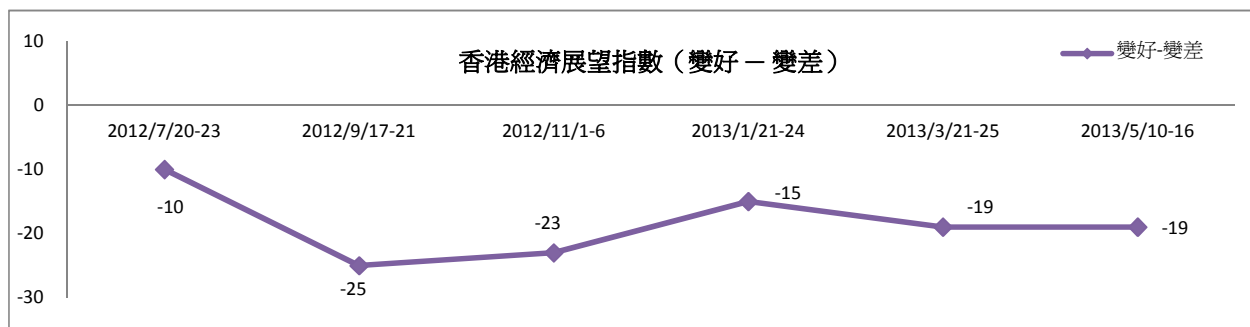
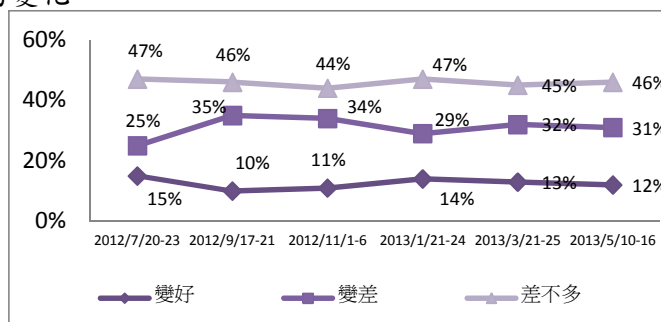
* 部分數據經過重組

	2013/3/21-25	2013/5/10-16	最新變化
非常好	8%	7%	-1%
頗好	13%	14%	1%
一般	44%	46%	2%
頗差	22%	21%	-1%
非常差	12%	11%	-1%
無意見	1%	2%	1%



13 受訪者認為香港未來一年經濟狀況較現時的变化

	2013/3/21-25	2013/5/10-16	最新變化
變好	13%	12%	-1%
變差	32%	31%	-1%
差不多	45%	46%	1%
不知道	6%	8%	2%
無意見	5%	4%	-1%



*參考"THE IPSOS MORI ECONOMIC OPTIMISM INDEX"

14 受訪者的性別

	加權前 樣本分配	加權後 樣本分配
男	49%	46%
女	51%	54%

17 受訪者自稱的社會階層

	百分比
上層	2%
中上層	8%
中層	34%
中下層	37%
下層	14%
不知道	5%

15 受訪者的年齡

	加權前 樣本分配	加權後 樣本分配
18至30歲	19%	21%
31至40歲	18%	19%
41至50歲	24%	21%
51至60歲	23%	19%
61歲或以上	16%	21%

18 受訪者的職業

	百分比
管理及行政人員	15%
專業及輔助專業人員	16%
文員、服務及銷售人員	25%
勞動工作者	7%
家庭主婦	13%
退休人士	13%
待業人士	2%
學生	5%
其他	4%

16 受訪者的學歷

	百分比
未受教育／學前教育	1%
小學	5%
初中	16%
高中	25%
預科	10%
文憑／證書課程	11%
副學位課程	4%
學位課程	28%

(註：由於四捨五入關係，個別變項的百分率加起來可能不等如百分之一百。)