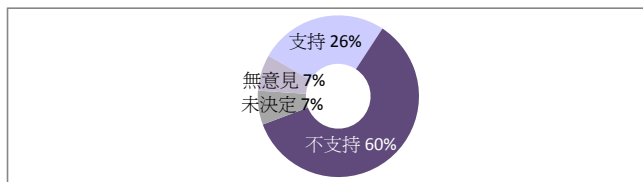


問卷名稱：市民對「佔領中環」行動的意見調查  
 調查期間：2013年5月18日至23日  
 有效樣本：1077份  
 調查對象：十八歲或以上市民  
 調查方法：以隨機抽取電話號碼作全港性電話調查  
 調查目的：最近「佔領中環」行動引起了社會上廣泛的討論，特此進行調查，以了解市民對「佔領中環」行動的意見。  
 樣本加權：數據按香港統計處公佈的2011年18歲或以上市民的性別及年齡分佈作加權 (weighting) 處理。

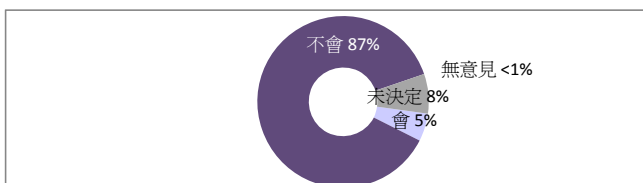
1 受訪者是否支持「佔領中環」行動的評估

	百分比
支持	26%
不支持	60%
未決定	7%
無意見	7%



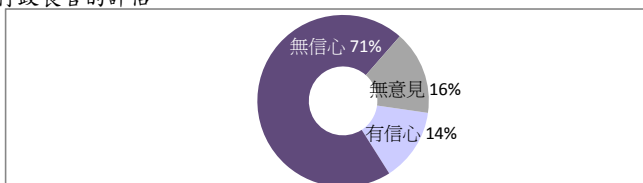
2 受訪者預計會否參加「佔領中環」行動的評估

	百分比
會	5%
不會	87%
未決定	8%
無意見	<1%



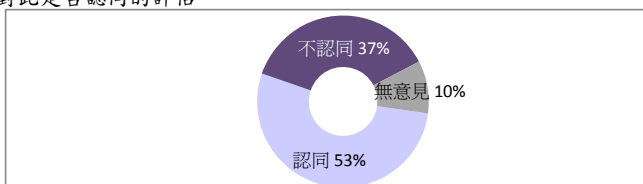
3 受訪者是否有信心「佔領中環」行動可以成功推動落實2017年普選行政長官的評估

	百分比
有信心	14%
無信心	71%
無意見	16%



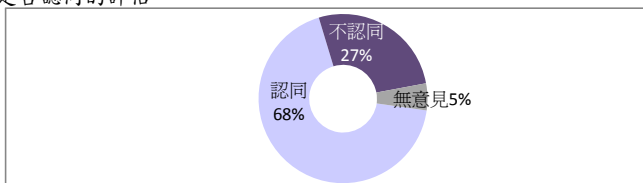
4 有意見認為「佔領中環」行動會破壞香港法治的核心價值，受訪者對此是否認同的評估

	百分比
認同	53%
不認同	37%
無意見	10%



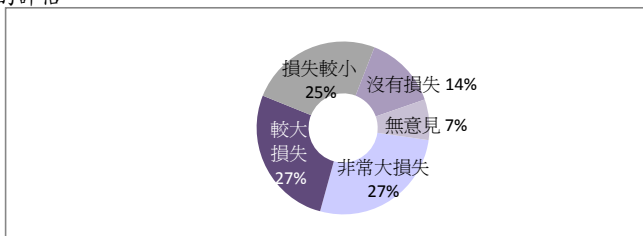
5 有意見認為「佔領中環」行動會擾亂香港的社會秩序，受訪者對此是否認同的評估

	百分比
認同	68%
不認同	27%
無意見	5%



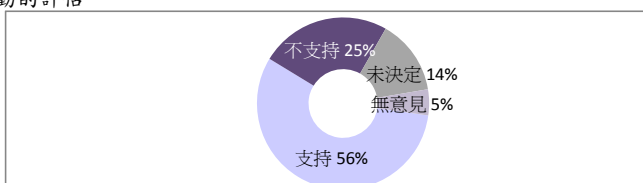
6 如果進行「佔領中環」行動，受訪者認為會否對香港經濟造成損失的評估

	百分比
非常大損失	27%
較大損失	27%
損失較小	25%
沒有損失	14%
無意見	8%



7 受訪者是否支持特區政府在必要時對「佔領中環」人士採取清場行動的評估

	百分比
支持	56%
不支持	25%
未決定	14%
無意見	5%



## 8 受訪僱員的性別

	加權前 樣本分配	加權後 樣本分配
男	44%	46%
女	56%	54%

## 9 受訪僱員的年齡組別

	加權前 樣本分配	加權後 樣本分配
18至30歲	19%	21%
31至40歲	18%	19%
41至50歲	24%	21%
51至60歲	23%	19%
61歲或以上	16%	21%

## 10 受訪者的學歷

	百分比
未受教育／學前教育	1%
小學	4%
初中	16%
高中	25%
預科	10%
文憑／證書課程	12%
副學位課程	3%
學位課程	29%

## 11 受訪者自稱的社會階層

	百分比
上層	3%
中上層	8%
中層	35%
中下層	35%
下層	13%
不知道	6%

## 12 受訪者的職業

	百分比
管理及行政人員	17%
專業及輔助專業人員	15%
文員、服務及銷售人員	23%
勞動工作者	9%
家庭主婦	13%
退休人士	12%
待業人士	1%
學生	5%
其他	5%

(註：由於四捨五入關係，個別項目的百分率數字加起來可能不等於百分之一百。)