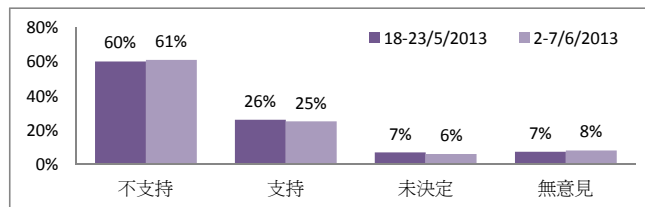


問卷名稱：市民對「佔領中環」行動的意見調查（二）
 調查期間：2013年6月2日至7日
 有效樣本：1083份
 調查對象：十八歲或以上市民
 調查方法：以隨機抽取電話號碼作全港性電話調查
 調查目的：最近「佔領中環」行動引起了社會上廣泛的討論，特此進行調查，以了解市民對「佔領中環」行動的意見。
 樣本加權：數據按香港統計處公佈的2011年18歲或以上市民的性別及年齡分佈作加權（weighting）處理。

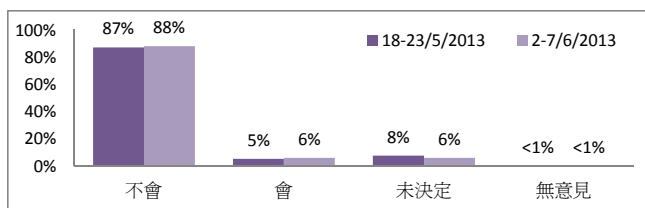
1 受訪者是否支持「佔領中環」行動的評估

	18-23/5/2013	2-7/6/2013	變化
支持	26%	25%	-1%
不支持	60%	61%	1%
未決定	7%	6%	-1%
無意見	7%	8%	1%



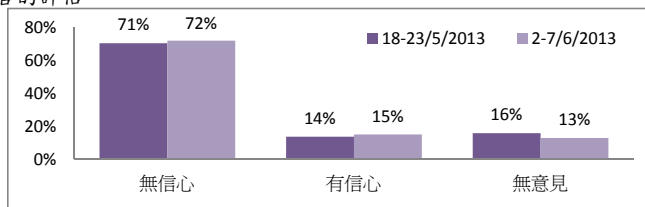
2 受訪者預計會否參加「佔領中環」行動的評估

	18-23/5/2013	2-7/6/2013	變化
會	5%	6%	1%
不會	87%	88%	1%
未決定	8%	6%	-2%
無意見	<1%	<1%	<1%



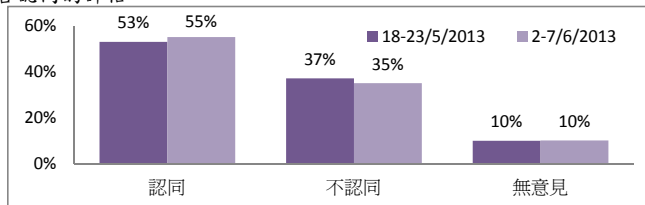
3 受訪者是否有信心「佔領中環」行動可以成功推動落實2017年普選行政長官的評估

	18-23/5/2013	2-7/6/2013	變化
有信心	14%	15%	1%
無信心	71%	72%	1%
無意見	16%	13%	-3%



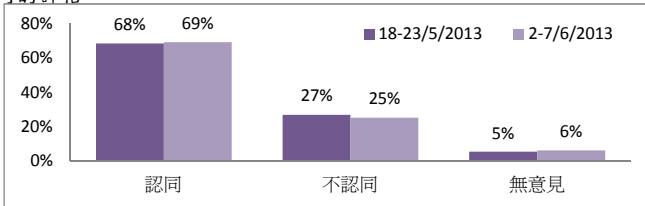
4 有意見認為「佔領中環」行動會破壞香港法治的核心價值，受訪者對此是否認同的評估

	18-23/5/2013	2-7/6/2013	變化
認同	53%	55%	2%
不認同	37%	35%	-2%
無意見	10%	10%	-



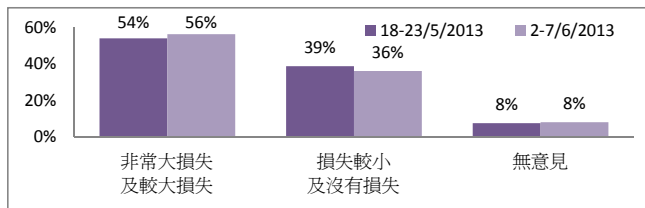
5 有意見認為「佔領中環」行動會擾亂香港的社會秩序，受訪者對此是否認同的評估

	18-23/5/2013	2-7/6/2013	變化
認同	68%	69%	1%
不認同	27%	25%	-2%
無意見	5%	6%	1%



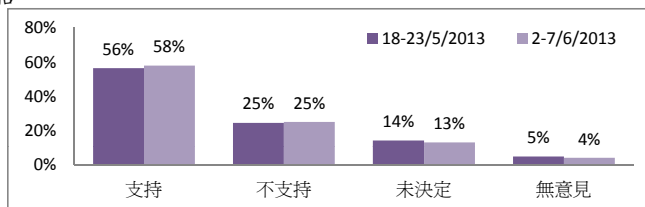
6 如果進行「佔領中環」行動，受訪者認為會否對香港經濟造成損失的評估

	18-23/5/2013	2-7/6/2013	變化
非常大損失	27%	29%	2%
較大損失	27%	27%	-
損失較小	25%	24%	-1%
沒有損失	14%	12%	-2%
無意見	8%	8%	-



7 受訪者是否支持特區政府在必要時對「佔領中環」人士採取清場行動的評估

	18-23/5/2013	2-7/6/2013	變化
支持	56%	58%	2%
不支持	25%	25%	-
未決定	14%	13%	-1%
無意見	5%	4%	-1%



8 受訪僱員的性別

	加權前 樣本分配	加權後 樣本分配
男	49%	46%
女	51%	54%

9 受訪僱員的年齡組別

	加權前 樣本分配	加權後 樣本分配
18至30歲	18%	21%
31至40歲	20%	19%
41至50歲	24%	21%
51至60歲	23%	19%
61歲或以上	15%	21%

10 受訪者的學歷

	百分比
未受教育／學前教育	2%
小學	8%
初中	16%
高中	28%
預科	7%
文憑／證書課程	7%
副學位課程	8%
學位課程	24%

11 受訪者自稱的社會階層

	百分比
上層	2%
中上層	6%
中層	38%
中下層	30%
下層	18%
不知道	6%

12 受訪者的職業

	百分比
管理及行政人員	18%
專業及輔助專業人員	16%
文員、服務及銷售人員	20%
勞動工作者	10%
家庭主婦	12%
退休人士	13%
待業人士	1%
學生	6%
其他	4%

(註：由於四捨五入關係，個別項目的百分率數字加起來可能不等於百分之一百。)