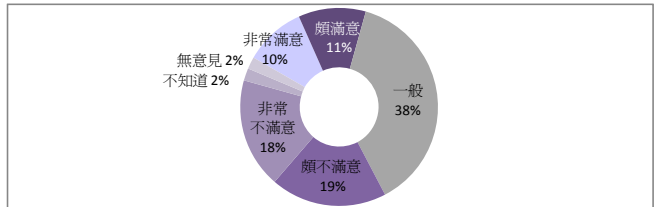


問卷名稱：市民對香港廢物管理政策的意見調查  
 調查期間：2013年6月20日至24日  
 有效樣本：1073份  
 調查對象：十八歲或以上市民  
 調查方法：以隨機抽取電話號碼作全港性電話調查  
 調查目的：政府最近公布《香港資源循環藍圖2013-2022》，加上近日擴建堆填區議題，引起了社會對廢物管理政策的討論。透過調查，以了解市民對政府推動減廢的意見。  
 樣本加權：數據按香港統計處公佈的2011年18歲或以上市民的性別及年齡分佈作加權 (weighting) 處理。

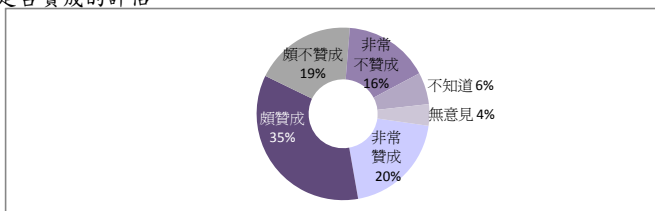
1 受訪者滿意政府過去減廢工作表現的評估

	百分比
非常滿意	10%
頗滿意	11%
一般	38%
頗不滿意	19%
非常不滿意	18%
不知道	2%
無意見	2%



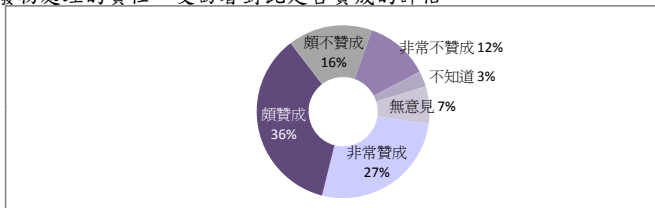
2 政府有意推行都市固體廢物按量徵費計劃以推動減廢，受訪者對此是否贊成的評估

	百分比
非常贊成	20%
頗贊成	35%
頗不贊成	19%
非常不贊成	16%
不知道	6%
無意見	4%



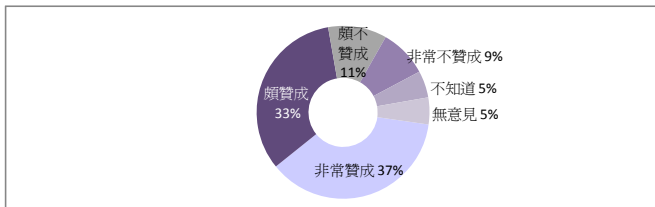
3 政府有意推行生產者責任計劃以推動減廢，即由商戶及消費者分擔廢物處理的責任，受訪者對此是否贊成的評估

	百分比
非常贊成	27%
頗贊成	36%
頗不贊成	16%
非常不贊成	12%
不知道	3%
無意見	7%



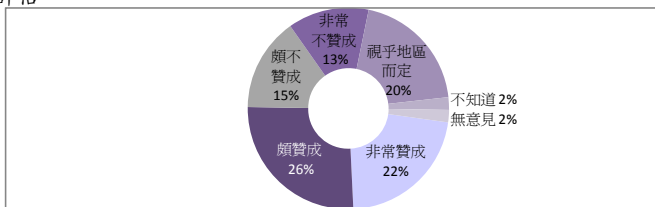
4 政府有意興建焚化爐以處理廢物，受訪者對此是否贊成的評估

	百分比
非常贊成	37%
頗贊成	33%
頗不贊成	11%
非常不贊成	9%
不知道	5%
無意見	5%



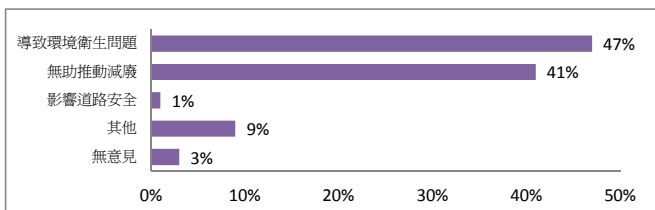
5 政府計劃擴建現有有三個堆填區以處理廢物，受訪者對此是否贊成的評估

	百分比
非常贊成	22%
頗贊成	26%
頗不贊成	15%
非常不贊成	13%
視乎地區而定	20%
不知道	2%
無意見	2%



6 受訪者不贊成擴建堆填區的最主要原因

	百分比
無助推動減廢	41%
影響道路安全	1%
導致環境衛生問題	47%
其他	9%
無意見	3%

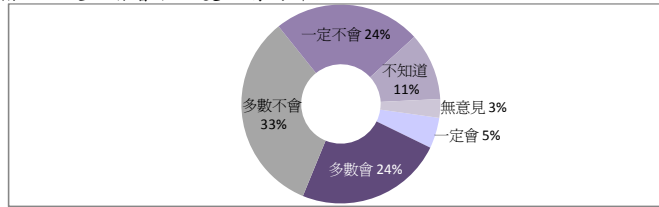


樣本：以頗不贊成及非常不贊成政府擴建現有有三個堆填區以處理廢物計算

7 若政府推出使用密封垃圾車及增建相關地區的社區設施等改善環境措施，受訪者會否改變立場的評估

	百分比
一定會	5%
多數會	24%
多數不會	33%
一定不會	24%
不知道	11%
無意見	3%

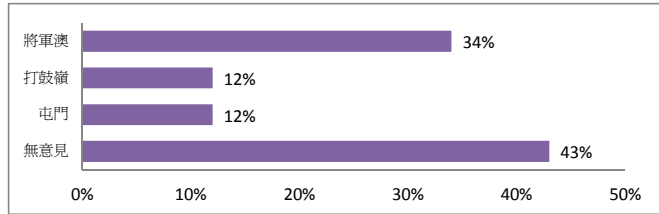
樣本：以頗不贊成及非常不贊成政府擴建現有兩個堆填區以處理廢物計算



8 受訪者最不贊成擴建哪一個區的堆填區之評估

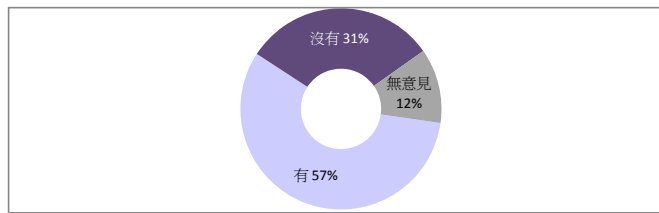
	百分比
屯門	12%
打鼓嶺	12%
將軍澳	34%
無意見	43%

樣本：以表示視乎地區而決定是否贊成擴建堆填區計算



9 受訪者自己家中有否進行垃圾分類的評估

	百分比
有	57%
沒有	31%
無意見	12%



10 受訪者的性別

	加權前 樣本分配	加權後 樣本分配
男	48%	46%
女	52%	54%

11 受訪者的年齡組別

	加權前 樣本分配	加權後 樣本分配
18至30歲	19%	21%
31至40歲	13%	19%
41至50歲	24%	21%
51至60歲	23%	19%
61歲或以上	22%	21%

12 受訪者的學歷

	百分比
未受教育／學前教育	2%
小學	10%
初中	17%
高中	24%
預科	9%
文憑／證書課程	12%
副學位課程	4%
學位課程	24%

13 受訪者自稱的社會階層

	百分比
上層	1%
中上層	9%
中層	29%
中下層	36%
下層	18%
不知道	7%

14 受訪者的職業

	百分比
管理及行政人員	12%
專業及輔助專業人員	14%
文員、服務及銷售人員	23%
勞動工作者	7%
家庭主婦	16%
退休人士	18%
待業人士	2%
學生	5%
其他	4%

(註：由於四捨五入關係，個別項目的百分率數字加起來可能不等於百分之一百。)