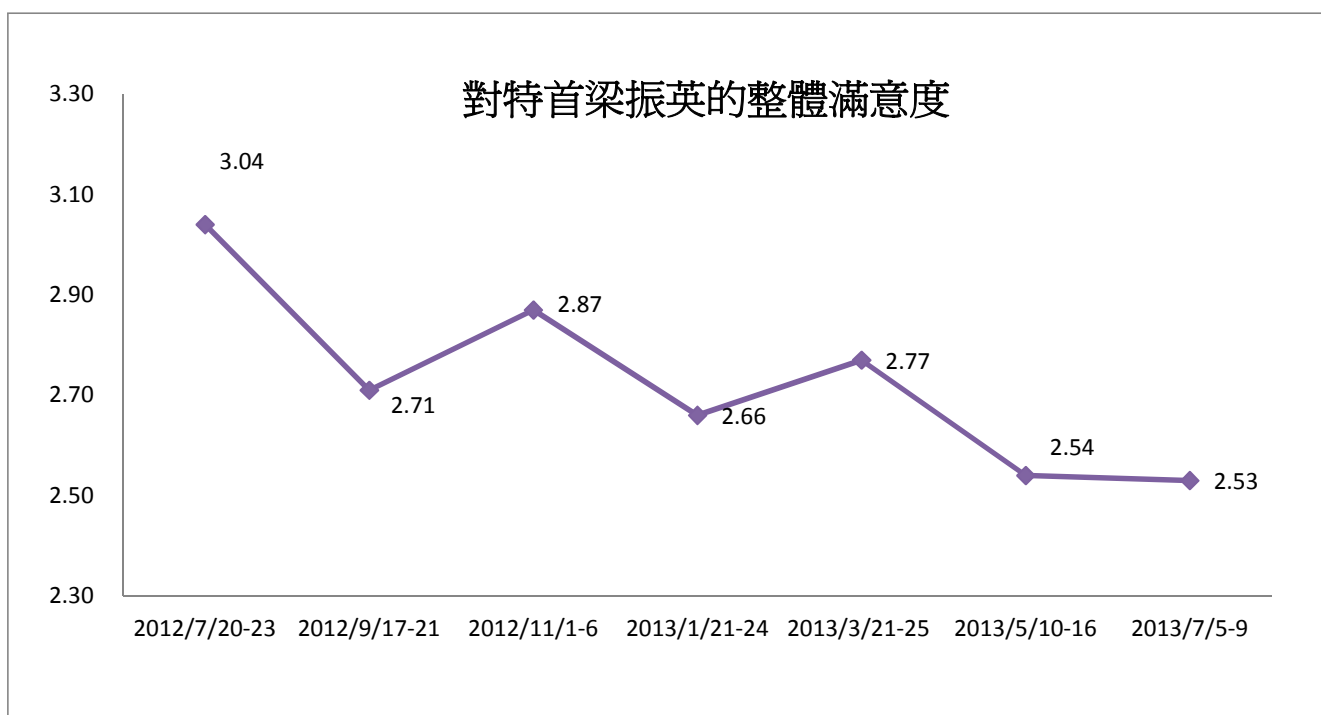


香港研究協會

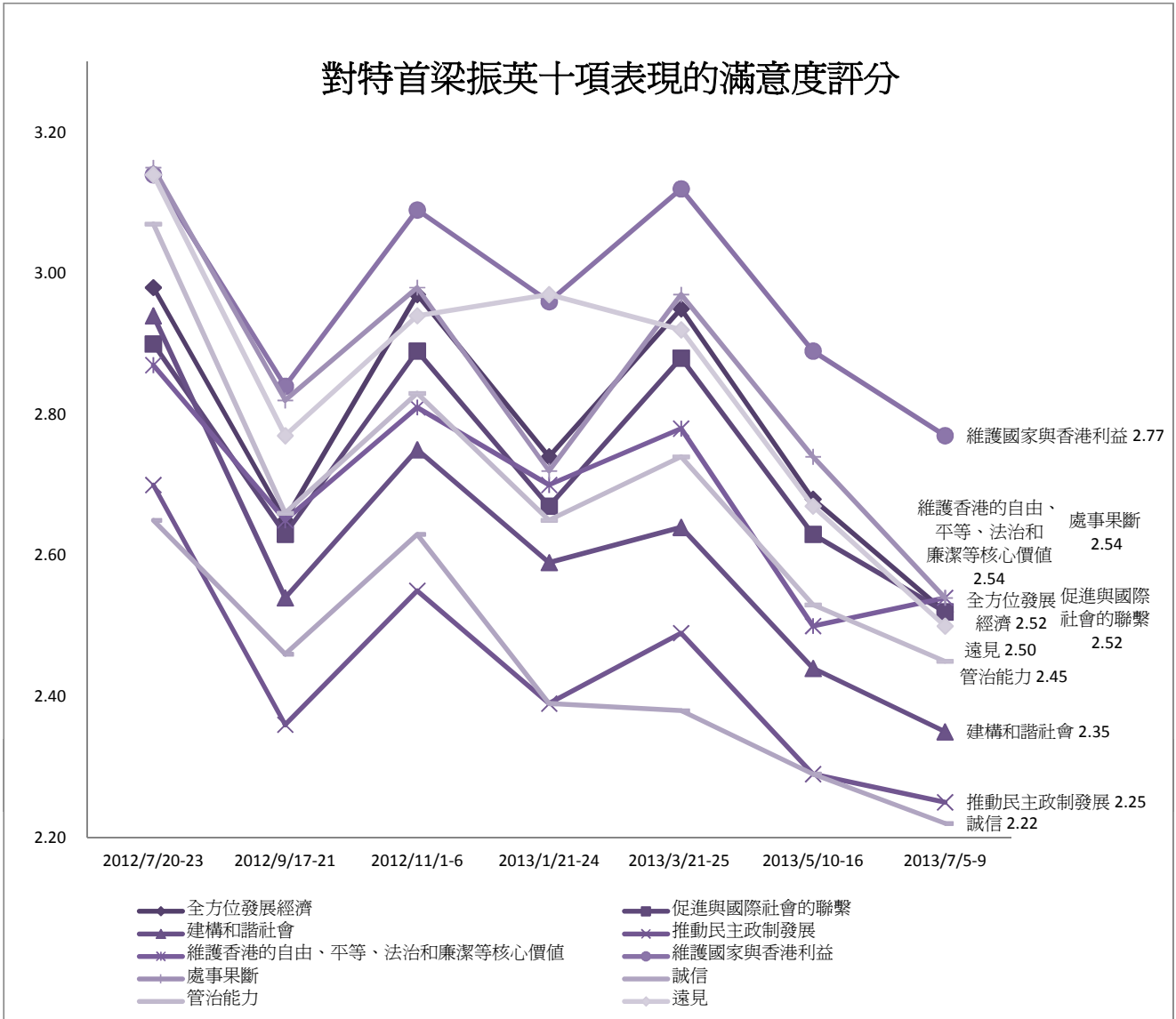
調查題目：常設調查 -- 「市民對特首梁振英的滿意度評分調查（2013年7月）」
 調查期間：2013年7月5至9日
 有效問卷數目：1186份
 調查方法：以隨機抽取電話號碼作全港電話調查
 樣本加權：數據按香港統計處公佈的2011年18歲或以上市民的性別及年齡分佈作加權（weighting）處理。

受訪者以1-5分表示對特首以下各項的滿意度，1分為非常不滿意，2分為不滿意，3分為一般，4分為滿意，5分為非常滿意，受訪者亦可選擇無意見。

評分內容	2013/5/10-16	2013/7/5-9	與上次調查比	無意見比率	最頻值及其比率
1 全方位發展經濟	2.68	2.52	-0.16	3%	1 (33%)
2 促進與國際社會的聯繫	2.63	2.52	-0.11	2%	1 (32%)
3 建構和諧社會	2.44	2.35	-0.09	1%	1 (43%)
4 推動民主政制發展	2.29	2.25	-0.04	1%	1 (46%)
5 維護香港的自由、平等、法治和廉潔等核心價值	2.50	2.54	0.04	1%	1 (39%)
6 維護國家與香港利益	2.89	2.77	-0.12	1%	1 (30%)
7 處事果斷	2.74	2.54	-0.20	2%	1 (37%)
8 誠信	2.29	2.22	-0.07	1%	1 (48%)
9 管治能力	2.53	2.45	-0.08	1%	1 (38%)
10 遠見	2.67	2.50	-0.17	2%	1 (37%)
11 對特首梁振英的整體滿意度	2.54	2.53	-0.01	1%	1 (37%)

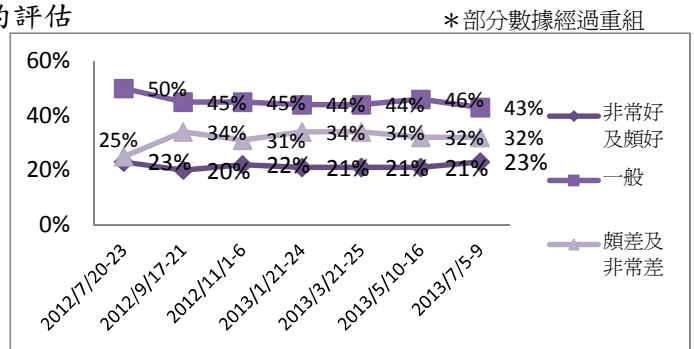


(排名依分數序)



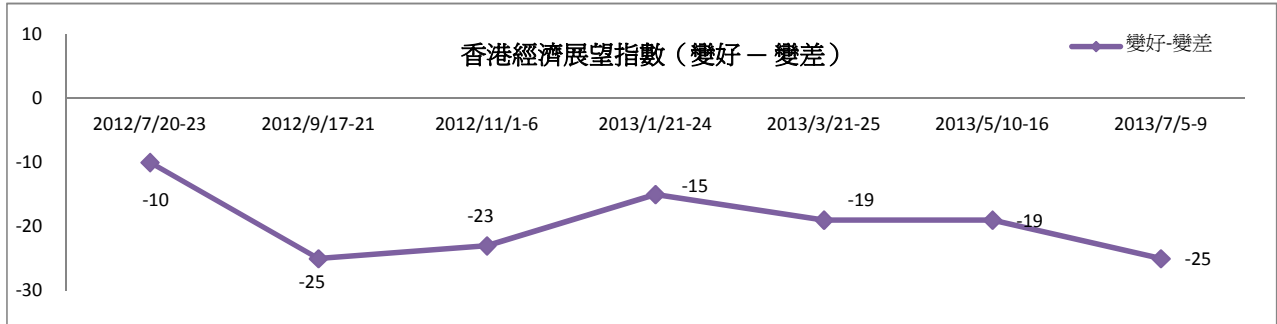
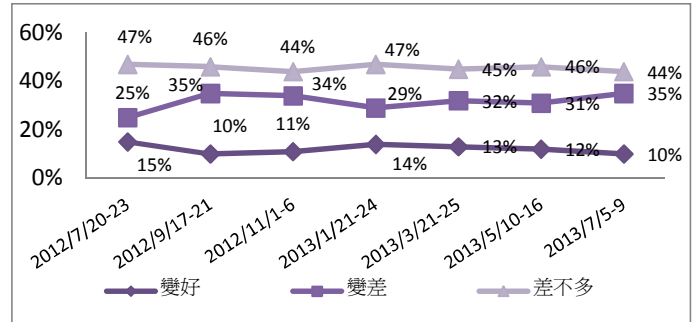
12 受訪者認為現時香港的經濟狀況好還是差的評估

	2013/5/10-16	2013/7/5-9	最新變化
非常好	7%	8%	1%
頗好	14%	15%	1%
一般	46%	43%	-3%
頗差	21%	20%	-1%
非常差	11%	12%	1%
無意見	2%	3%	1%



13 受訪者認為香港未來一年經濟狀況較現時的变化

	2013/5/10-16	2013/7/5-9	最新變化
變好	12%	10%	-2%
變差	31%	35%	4%
差不多	46%	44%	-2%
不知道	8%	6%	-2%
無意見	4%	4%	0%



*參考"THE IPSOS MORI ECONOMIC OPTIMISM INDEX"

14 受訪者的性別

	加權前 樣本分配	加權後 樣本分配
男	52%	46%
女	48%	54%

15 受訪者的年齡

	加權前 樣本分配	加權後 樣本分配
18至30歲	20%	21%
31至40歲	18%	19%
41至50歲	25%	21%
51至60歲	24%	19%
61歲或以上	13%	21%

16 受訪者的學歷

	百分比
未受教育／學前教育	1%
小學	6%
初中	16%
高中	28%
預科	9%
文憑／證書課程	10%
副學位課程	3%
學位課程	27%

17 受訪者自稱的社會階層

	百分比
上層	1%
中上層	10%
中層	32%
中下層	41%
下層	12%
不知道	4%

18 受訪者的職業

	百分比
管理及行政人員	13%
專業及輔助專業人員	19%
文員、服務及銷售人員	22%
勞動工作者	7%
家庭主婦	11%
退休人士	17%
待業人士	1%
學生	6%
其他	4%

(註：由於四捨五入關係，個別變項的百分率加起來可能不等如百分之一百。)