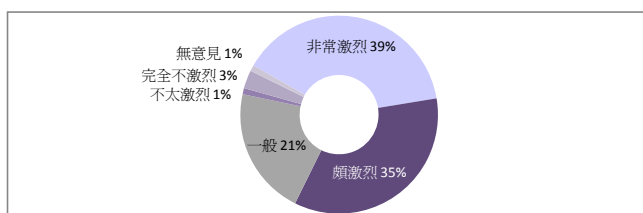


問卷名稱：香港專上學歷青年職場競爭力自我評估調查
 調查期間：2013年8月2日至12日
 有效樣本：1088份
 調查對象：三十五歲以下擁有專上學歷青年
 調查方法：以隨機抽取電話號碼作全港性電話調查
 調查目的：最近是大專畢業生求職旺季，專上學歷青年如何看自己的職場競爭力？透過調查，以了解香港專上學歷青年的職場競爭力。
 樣本加權：數據按香港統計處公佈的2011年35歲以下擁有專上學歷市民的性別及年齡分佈作加權（weighting）處理。

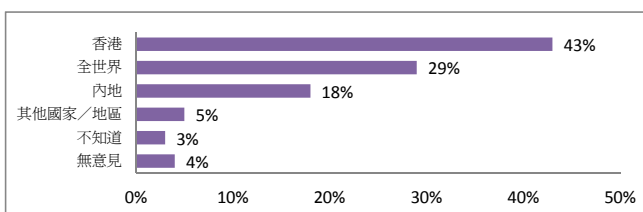
1 受訪者認為現今的職場競爭是否激烈的評估

	百分比
非常激烈	39%
頗激烈	35%
一般	21%
不太激烈	1%
完全不激烈	3%
無意見	1%



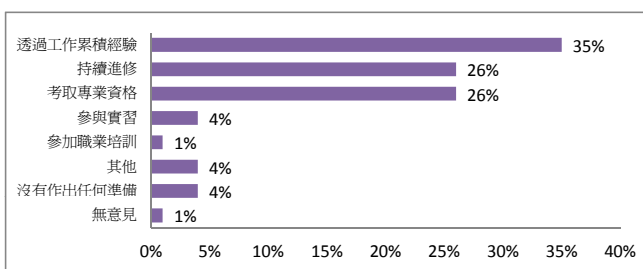
2 受訪者認為自己的競爭者主要來自哪裏的評估

	百分比
香港	43%
內地	18%
其他國家/地區	5%
全世界	29%
不知道	3%
無意見	4%



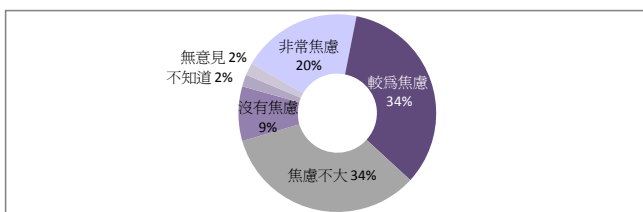
3 受訪者最主要為職場競爭作出的準備

	百分比
考取專業資格	26%
持續進修	26%
參加職業培訓	1%
參與實習	4%
透過工作累積經驗	35%
其他	4%
沒有作出任何準備	4%
無意見	1%



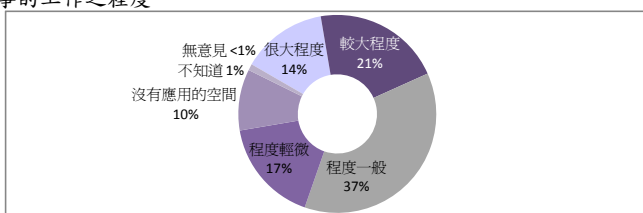
4 受訪者有否因應付職場競爭而感到焦慮的評估

	百分比
非常焦慮	20%
較為焦慮	34%
焦慮不大	34%
沒有焦慮	9%
不知道	2%
無意見	2%



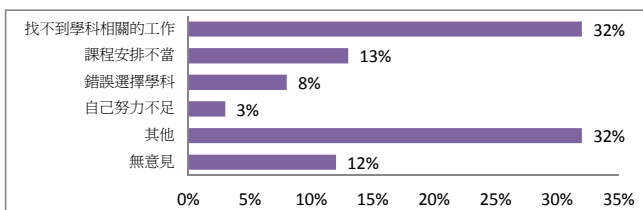
5 受訪者認為自己在院校學到的知識/技能可以應用於目前/希望從事的工作之程度

	百分比
很大程度	14%
較大程度	21%
程度一般	37%
程度輕微	17%
沒有應用的空間	10%
不知道	1%
無意見	<1%



6 受訪者認為未能應用在院校學到的知識/技能之最主要原因

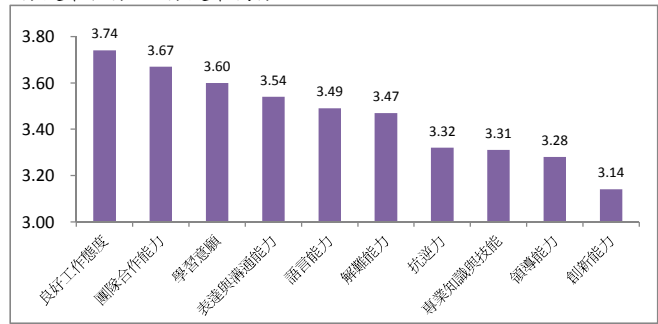
	百分比
自己努力不足	3%
找不到學科相關的工作	32%
課程安排不當	13%
錯誤選擇學科	8%
其他	32%
無意見	12%



樣本：以認為自己在院校學到的知識/技能可以應用於目前/希望從事的工作之程度一般、輕微及沒有應用空間計算

7 受訪者以1-5分去評估自己下列是一般職場發展所需要具備的能力，1分是最低分，5分是最高分。

	評分
良好工作態度	3.74
團隊合作能力	3.67
學習意願	3.60
表達與溝通能力	3.54
語言能力	3.49
解難能力	3.47
抗逆力	3.32
專業知識與技能	3.31
領導能力	3.28
創新能力	3.14



8 受訪者工作經驗

	百分比
應屆大專畢業生	16%
有1至3年工作經驗的青年	27%
有4至6年工作經驗的青年	21%
有7年或以上工作經驗的青年	30%
不知道	6%

9 受訪者的性別

	加權前	加權後
	樣本分配	樣本分配
男	44%	31%
女	56%	69%

10 受訪者的年齡組別

	加權前	加權後
	樣本分配	樣本分配
18至19歲	15%	4%
20至24歲	36%	24%
25至29歲	32%	38%
30至34歲	17%	35%

11 受訪者的學歷

	百分比
文憑/證書課程	18%
副學位課程	14%
學士學位課程	50%
碩士學位或以上課程	18%

12 受訪者自稱的社會階層

	百分比
上層	4%
中上層	7%
中層	29%
中下層	41%
下層	17%
不知道	2%

交叉分析

	受訪者工作經驗					整體	卡方檢定
	應屆大專畢業生	有1至3年工作經驗的青年	有4至6年工作經驗的青年	有7年或以上工作經驗的青年	其他		
現今職場競爭激烈程度							df=20 $\chi^2=43.694$ p value<0.05
非常激烈	55%	43%	40%	25%	59%	39%	
頗激烈	27%	36%	40%	37%	14%	35%	
一般	14%	17%	14%	34%	21%	21%	
頗不激烈	1%	1%	1%	1%	<1%	1%	
完全不激烈	3%	2%	4%	2%	7%	3%	
無意見	<1%	2%	1%	2%	<1%	1%	
競爭者主要來源地							df=20 $\chi^2=47.066$ p value<0.05
香港	60%	40%	52%	33%	31%	43%	
內地	19%	22%	21%	13%	14%	18%	
其他國家/地區	1%	4%	4%	7%	3%	5%	
全世界	17%	30%	19%	38%	41%	29%	
不知道	1%	3%	1%	2%	7%	3%	
無意見	1%	1%	3%	8%	3%	4%	
合計	100%	100%	100%	100%	100%	100%	

交叉分析

	受訪者應付職場競爭的焦慮程度						合計	卡方檢定
	非常焦慮	較為焦慮	焦慮不大	沒有焦慮	不知道	無意見		
受訪者工作經驗								
應屆大專畢業生	29%	48%	18%	3%	1%	1%	100%	df=20 χ ² =75.431 p value<0.05
有1至3年工作經驗的青年	23%	35%	34%	4%	2%	2%	100%	
有4至6年工作經驗的青年	16%	39%	33%	8%	3%	1%	100%	
有7年或以上工作經驗的青年	11%	24%	47%	17%	1%	0%	100%	
其他	43%	27%	10%	13%	0%	7%	100%	
受訪者年齡組別								
18至19歲	44%	28%	11%	11%	6%	<1%	100%	df=15 χ ² =49.406 p value<0.05
20至24歲	25%	47%	22%	4%	1%	1%	100%	
25至29歲	19%	36%	34%	6%	2%	2%	100%	
30至34歲	14%	23%	45%	15%	1%	1%	100%	
整體	20%	34%	34%	9%	2%	2%	100%	

職場發展具備能力	受訪者工作經驗					總體	樣本數	ANOVA檢定結果		
	應屆大專畢業生	有1至3年工作經驗的青年	有4至6年工作經驗的青年	有7年或以上工作經驗的青年	其他			df	F	p
抗逆力	3.08	3.31	3.04	3.66	3.46	3.32	966	964	5.100	0.001
良好工作態度	3.49	3.75	3.57	4.00	3.61	3.74	1056	1053	2.890	0.022
表達與溝通能力	3.29	3.50	3.50	3.81	3.24	3.54	1061	1058	3.506	0.008
專業知識與技能	2.96	3.26	3.13	3.70	3.22	3.31	1058	1056	6.769	0.000
創新能力	3.00	3.17	3.11	3.25	2.88	3.14	1051	1049	0.879	0.476
解難能力	3.36	3.46	3.28	3.74	3.12	3.47	1064	1060	3.531	0.007
團隊合作能力	3.52	3.72	3.48	3.89	3.49	3.67	1067	1063	2.710	0.030
語言能力	3.39	3.45	3.48	3.63	3.24	3.49	1069	1065	1.017	0.398
領導能力	3.15	3.27	3.12	3.51	3.07	3.28	1065	1060	2.607	0.035
學習意願	3.53	3.63	3.49	3.70	3.54	3.60	1055	1051	0.534	0.711

註：p<0.05 具有顯著性差異。

職場發展具備能力	受訪者學歷				總體	樣本數	ANOVA檢定結果		
	文憑／證書課程	副學位課程	學士學位課程	碩士學位或以上課程			df	F	p
抗逆力	3.11	3.17	3.43	3.37	3.32	966	964	1.794	0.148
良好工作態度	3.54	3.57	3.92	3.56	3.74	1056	1053	3.449	0.017
表達與溝通能力	3.26	3.41	3.74	3.38	3.54	1061	1058	5.021	0.002
專業知識與技能	3.03	3.07	3.42	3.49	3.31	1059	1056	3.972	0.008
創新能力	2.91	3.06	3.32	2.93	3.14	1051	1049	3.778	0.011
解難能力	3.10	3.34	3.63	3.48	3.47	1064	1060	4.829	0.003
團隊合作能力	3.35	3.58	3.90	3.43	3.67	1067	1063	7.092	0.000
語言能力	3.14	3.23	3.70	3.45	3.49	1069	1065	6.378	0.000
領導能力	2.98	3.22	3.39	3.30	3.28	1065	1060	2.846	0.037
學習意願	3.18	3.44	3.83	3.51	3.60	1055	1051	6.815	0.000

註：p<0.05 具有顯著性差異。

(註：由於四捨五入關係，個別項目的百分率數字加起來可能不等於百分之一百。)