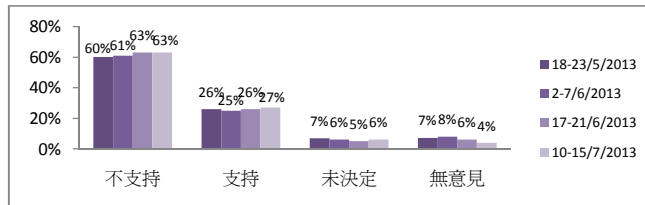


問卷名稱：市民對「佔領中環」行動的意見調查（四）
 調查期間：2013年7月10日至15日
 有效樣本：1097份
 調查對象：十八歲或以上市民
 調查方法：以隨機抽取電話號碼作全港電話調查
 調查目的：最近「佔領中環」行動引起了社會上廣泛的討論，特此進行調查，以跟進市民對「佔領中環」行動的意見。調查亦透過與過往同類調查作比較，以跟進市民對「佔領中環」行動意見的變化。
 樣本加權：數據按香港統計處公佈的2011年18歲或以上市民的性別及年齡分佈作加權（weighting）處理。

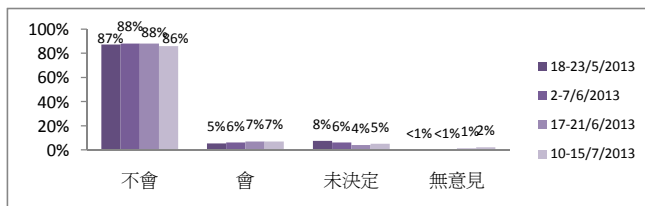
1 受訪者是否支持「佔領中環」行動的評估

	17-21/6/2013	10-15/7/2013	變化
支持	26%	27%	1%
不支持	63%	63%	--
未決定	5%	6%	1%
無意見	6%	4%	-2%



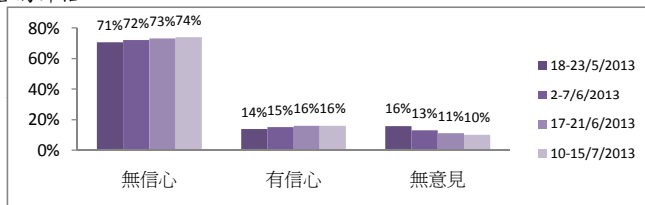
2 受訪者預計會否參加「佔領中環」行動的評估

	17-21/6/2013	10-15/7/2013	變化
會	7%	7%	--
不會	88%	86%	-2%
未決定	4%	5%	1%
無意見	1%	2%	1%



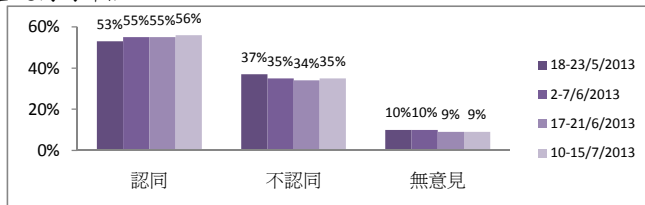
3 受訪者是否有信心「佔領中環」行動可以成功推動落實2017年普選行政長官的評估

	17-21/6/2013	10-15/7/2013	變化
有信心	16%	16%	--
無信心	73%	74%	1%
無意見	11%	10%	-1%



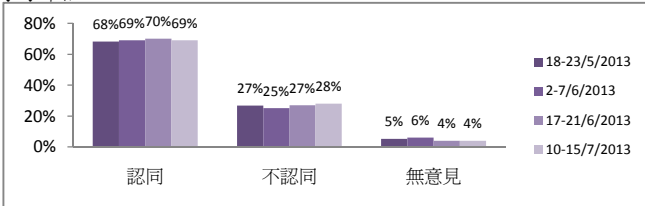
4 有意見認為「佔領中環」行動會破壞香港法治的核心價值，受訪者對此是否認同的評估

	17-21/6/2013	10-15/7/2013	變化
認同	55%	56%	1%
不認同	34%	35%	1%
無意見	9%	9%	--



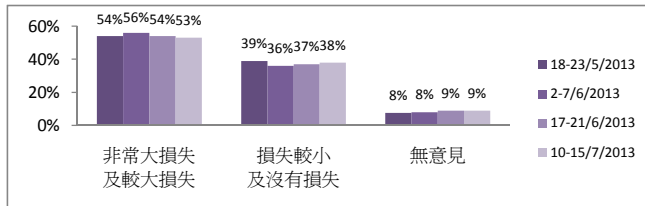
5 有意見認為「佔領中環」行動會擾亂香港的社會秩序，受訪者對此是否認同的評估

	17-21/6/2013	10-15/7/2013	變化
認同	70%	69%	-1%
不認同	27%	28%	1%
無意見	4%	4%	--



6 如果進行「佔領中環」行動，受訪者認為會否對香港經濟造成損失的評估

	17-21/6/2013	10-15/7/2013	變化
非常大損失	27%	26%	-1%
較大損失	27%	27%	--
損失較小	25%	26%	1%
沒有損失	12%	12%	--
無意見	9%	9%	--



7 受訪者的性別

	加權前 樣本分配	加權後 樣本分配
男	48%	46%
女	52%	54%

8 受訪者的年齡組別

	加權前 樣本分配	加權後 樣本分配
18至30歲	22%	21%
31至40歲	21%	19%
41至50歲	21%	21%
51至60歲	18%	19%
61歲或以上	18%	21%

9 受訪者的學歷

	百分比
未受教育／學前教育	1%
小學	11%
初中	16%
高中	27%
預科	7%
文憑／證書課程	8%
副學位課程	4%
學位課程	26%

10 受訪者自稱的社會階層

	百分比
上層	1%
中上層	11%
中層	24%
中下層	37%
下層	20%
不知道	7%

11 受訪者的職業

	百分比
管理及行政人員	10%
專業及輔助專業人員	16%
文員、服務及銷售人員	20%
勞動工作者	11%
家庭主婦	15%
退休人士	15%
待業人士	3%
學生	3%
其他	6%

(註：由於四捨五入關係，個別項目的百分率數字加起來可能不等於百分之一百。)