

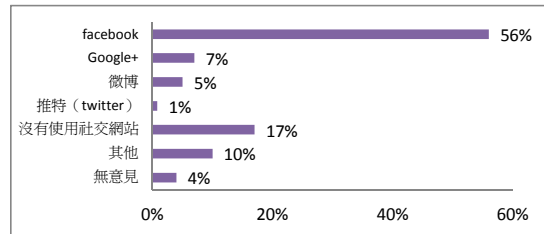
問卷名稱：香港家長及子女對使用社交網站的意見調查  
 調查期間：2013年8月26日至9月10日  
 有效樣本：1076份  
 調查對象：全日制學生家長及全日制學生  
 調查方法：以隨機抽取電話號碼作全港性電話調查  
 調查目的：隨着網絡的普及，市民使用社交網站的比例日漸提升，香港家長及子女使用社交網站的情況又如何呢?透過調查，以了解香港家長及子女使用社交網站的態度及看法。

【家長篇】

1 受訪家長最常使用的社交網站

	百分比
facebook	56%
Google+	7%
推特 (twitter)	1%
微博	5%
其他	10%
沒有使用社交網站	17%
無意見	4%

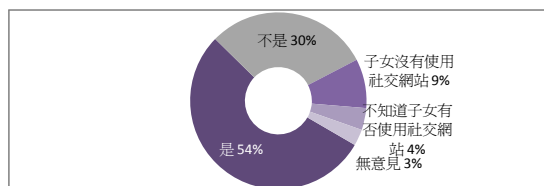
樣本：以全日制學生家長計算。



2 受訪家長是否子女社交網站的朋友之評估

	百分比
是	54%
不是	30%
子女沒有使用社交網站	9%
不知道子女有否使用社交網站	4%
無意見	3%

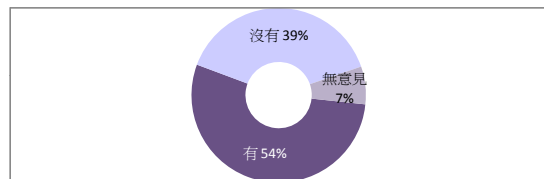
樣本：以有使用社交網站的家長計算。



3 受訪家長有否透過社交網站關注子女行為的評估

	百分比
有	54%
沒有	39%
無意見	7%

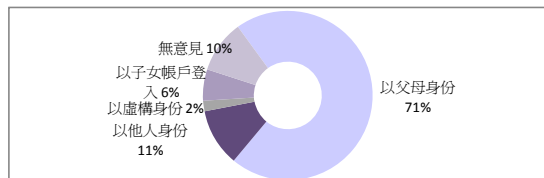
樣本：以是子女社交網站朋友的家長計算。



4 受訪家長最主要在社交網站關注子女行為的身份

	百分比
以父母身份	71%
以他人身份	11%
以虛構身份	2%
以子女帳戶登入	6%
無意見	10%

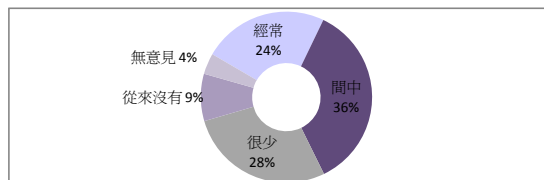
樣本：以有透過社交網站關注子女行為的家長計算。



5 受訪家長在社交網站上與子女互動的頻率

	百分比
經常	24%
間中	36%
很少	28%
從來沒有	9%
無意見	4%

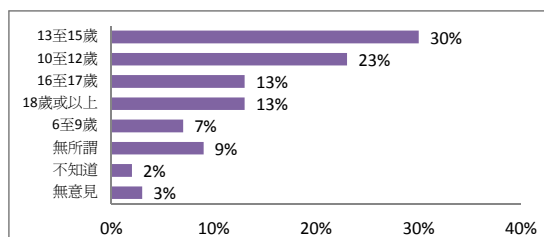
樣本：以有透過社交網站關注子女行為的家長計算。



6 受訪家長允許子女使用社交網站的年齡階段

	百分比
6至9歲	7%
10至12歲	23%
13至15歲	30%
16至17歲	13%
18歲或以上	13%
無所謂	9%
不知道	2%
無意見	3%

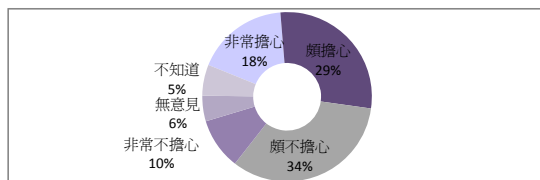
樣本：以全日制學生家長計算。



### 7 受訪家長是否擔心子女在社交網站遭受網絡欺凌的評估

	百分比
非常擔心	18%
頗擔心	29%
頗不擔心	34%
非常不擔心	10%
不知道	5%
無意見	6%

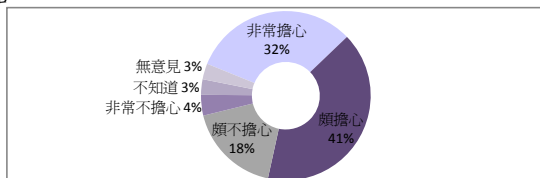
樣本：以全日制學生家長計算。



### 8 受訪家長是否擔心子女在社交網站公開的個人資料會被人利用之評估

	百分比
非常擔心	32%
頗擔心	41%
頗不擔心	18%
非常不擔心	4%
不知道	3%
無意見	3%

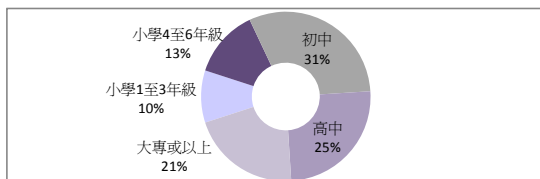
樣本：以全日制學生家長計算。



### 9 受訪家長的子女現正讀的年級

	百分比
小學1至3年級	10%
小學4至6年級	13%
初中	31%
高中	25%
大專或以上	21%

樣本：以全日制學生家長計算。

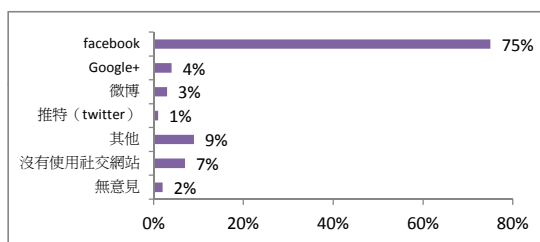


## 【子女篇】

### 10 受訪子女最常使用的社交網站

	百分比
facebook	75%
Google+	4%
微博	3%
推特 (twitter)	1%
其他	9%
沒有使用社交網站	7%
無意見	2%

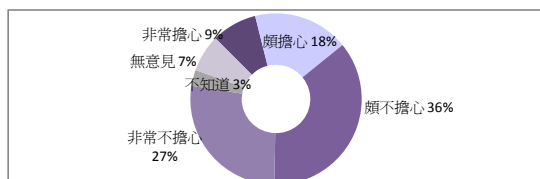
樣本：以全日制學生計算。



### 11 受訪子女是否擔心在社交網站遭受網絡欺凌的評估

	百分比
非常擔心	9%
頗擔心	18%
頗不擔心	36%
非常不擔心	27%
不知道	3%
無意見	7%

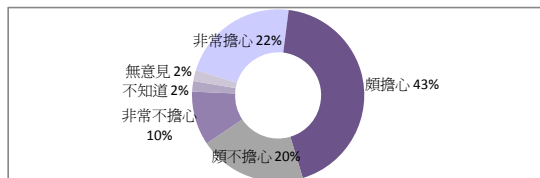
樣本：以有使用社交網站的學生計算。



### 12 受訪子女是否擔心在社交網站公開的個人資料會被人利用之評估

	百分比
非常擔心	22%
頗擔心	43%
頗不擔心	20%
非常不擔心	10%
不知道	2%
無意見	2%

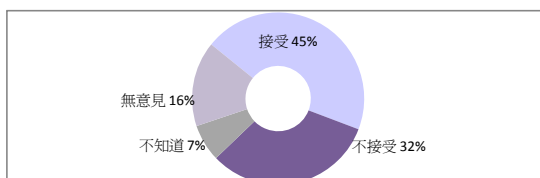
樣本：以有使用社交網站的學生計算。



### 13 受訪子女是否接受父母成為自己社交網站朋友的評估

	百分比
接受	45%
不接受	32%
不知道	7%
無意見	16%

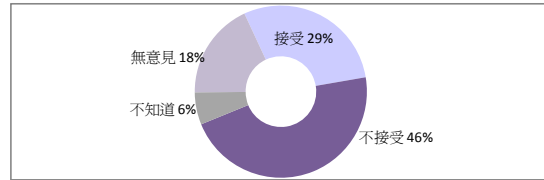
樣本：以有使用社交網站的學生計算。



14 受訪子女是否接受父母透過社交網站關注自己行為的評估

	百分比
接受	29%
不接受	46%
不知道	6%
無意見	18%

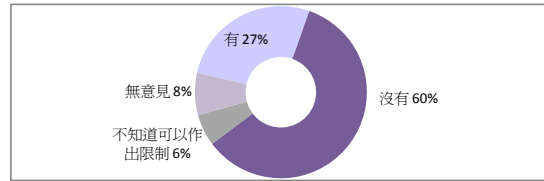
樣本：以有使用社交網站的學生計算。



15 受訪子女曾否設定權限令父母不能瀏覽其部分社交網站資訊的評估

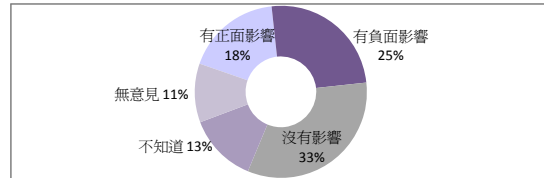
	百分比
有	27%
沒有	60%
不知道可以作出限制	6%
無意見	8%

樣本：以有使用社交網站的學生計算。



16 受訪者認為社交網站使用對父母與子女關係的影響

	百分比
有正面影響	18%
有負面影響	25%
沒有影響	33%
不知道	13%
無意見	11%



17 受訪者是全日制學生還是全日制學生家長的評估

	百分比
全日制學生的家長	54%
全日制學生	46%

21 受訪者自稱的社會階層

	受訪家長
上層	3%
中上層	11%
中層	36%
中下層	34%
下層	11%
不知道	6%

18 受訪者的性別

	受訪家長	受訪子女
男	37%	37%
女	63%	63%

22 受訪者的職業

	受訪家長
管理及行政人員	13%
專業及輔助專業人員	15%
文員、服務及銷售人員	30%
勞動工作者	7%
家庭主婦	23%
退休人士	5%
待業人士	1%
學生	0%
其他	6%

19 受訪者的年齡組別

	受訪家長	受訪子女
10至14歲	0%	45%
15至19歲	0%	44%
20至39歲	17%	11%
40至59歲	76%	0%
60歲或以上	7%	0%

20 受訪者的學歷

	受訪家長	受訪子女
未受教育／學前教育	2%	0%
小學	4%	13%
初中	17%	36%
高中	35%	33%
預科	11%	1%
文憑／證書課程	10%	4%
副學位課程	2%	4%
學位課程	20%	9%

交叉分析

	受訪家長的子女現正就讀的年級			整體	卡方檢定
	小學	中學	大專或以上		
受訪家長是否擔心子女在社交網站遭受網絡欺凌的評估					
非常擔心	21%	16%	18%	18%	df=10 $\chi^2=30.834$ p value<0.05
頗擔心	30%	34%	14%	29%	
頗不擔心	36%	33%	34%	34%	
非常不擔心	4%	10%	16%	10%	
不知道	4%	4%	8%	5%	
無意見	5%	4%	11%	6%	
合計	100%	100%	100%	100%	

	受訪子女的年齡組別			整體	卡方檢定
	10至14歲	15至19歲	20至39歲		
受訪子女是否擔心自己在社交網站公開的個人資料會被人利用的評估					
非常擔心	25%	20%	21%	22%	df=10 $\chi^2=20.785$ p value<0.05
頗擔心	35%	48%	51%	43%	
頗不擔心	19%	22%	17%	20%	
非常不擔心	13%	8%	9%	10%	
不知道	5%	0%	2%	2%	
無意見	4%	2%	0%	2%	
合計	100%	100%	100%	100%	

	受訪者的角色		整體	卡方檢定
	家長	子女		
社交網站使用對父母與子女關係的影響				
有正面影響	20%	17%	18%	df=4 $\chi^2=14.352$ p value<0.05
有負面影響	28%	21%	25%	
沒有影響	28%	39%	33%	
不知道	13%	13%	13%	
無意見	12%	11%	11%	
合計	100%	100%	100%	

(註：由於四捨五入關係，個別項目的百分率數字加起來可能不等於百分之一百。)