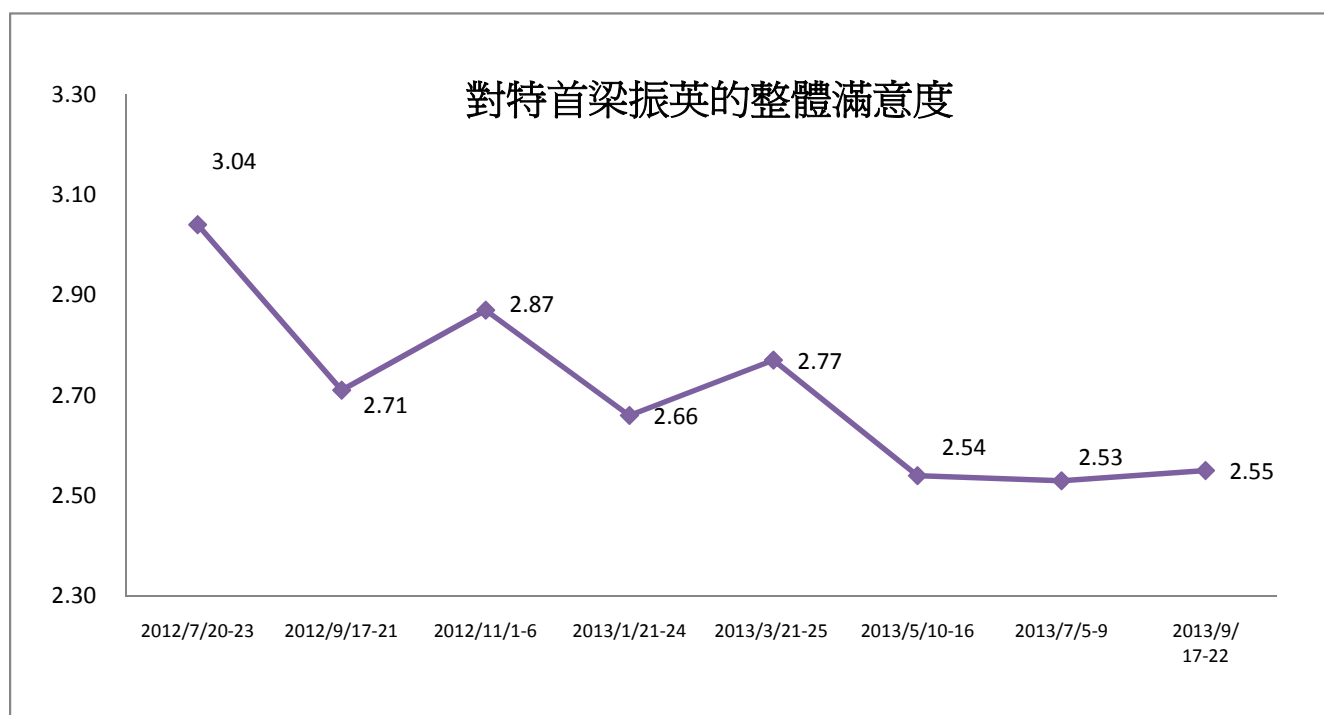


香港研究協會

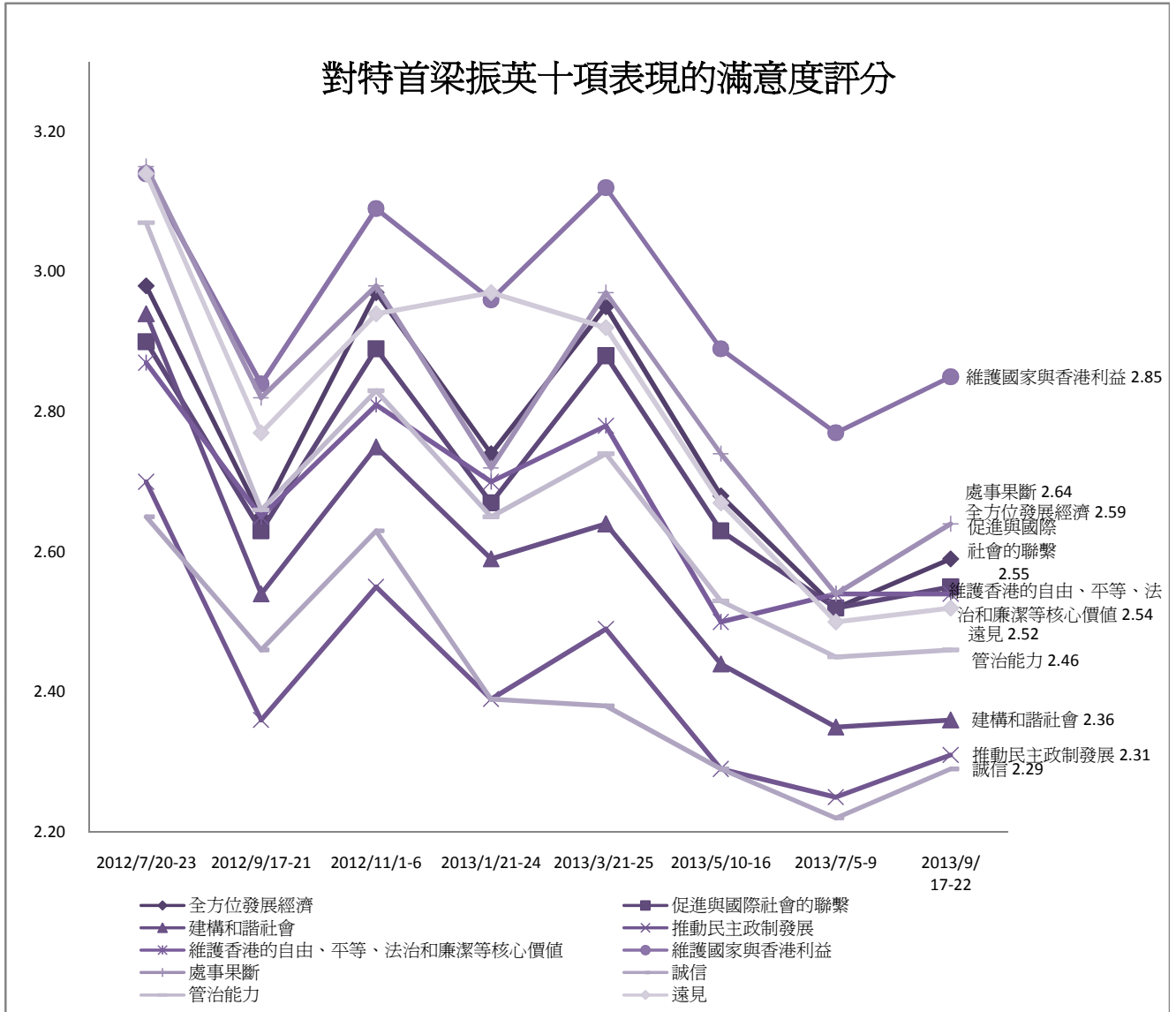
調查題目：常設調查 -- 「市民對特首梁振英的滿意度評分調查（2013年9月）」
 調查期間：2013年9月17至22日
 有效問卷數目：1194份
 調查方法：以隨機抽取電話號碼作全港電話調查
 樣本加權：數據按香港統計處公佈的2011年18歲或以上市民的性別及年齡分佈作加權（weighting）處理。

受訪者以1-5分表示對特首以下各項的滿意度，1分為非常不滿意，2分為不滿意，3分為一般，4分為滿意，5分為非常滿意，受訪者亦可選擇無意見。

評分內容	2013/5/ 10-16	2013/9/ 17-22	與上次 調查比較	無意見 比率	最頻值及其比率
1 全方位發展經濟	2.52	2.59	0.07	3%	1 (32%)
2 促進與國際社會的聯繫	2.52	2.55	0.03	2%	1 (32%)
3 建構和諧社會	2.35	2.36	0.01	2%	1 (45%)
4 推動民主政制發展	2.25	2.31	0.06	1%	1 (45%)
5 維護香港的自由、平等、法治和廉潔等核心價值	2.54	2.54	--	1%	1 (40%)
6 維護國家與香港利益	2.77	2.85	0.08	1%	1 (28%)
7 處事果斷	2.54	2.64	0.10	1%	1 (35%)
8 誠信	2.22	2.29	0.07	1%	1 (46%)
9 管治能力	2.45	2.46	0.01	1%	1 (39%)
10 遠見	2.50	2.52	0.02	2%	1 (37%)
11 對特首梁振英的整體滿意度	2.53	2.55	0.02	1%	1 (38%)

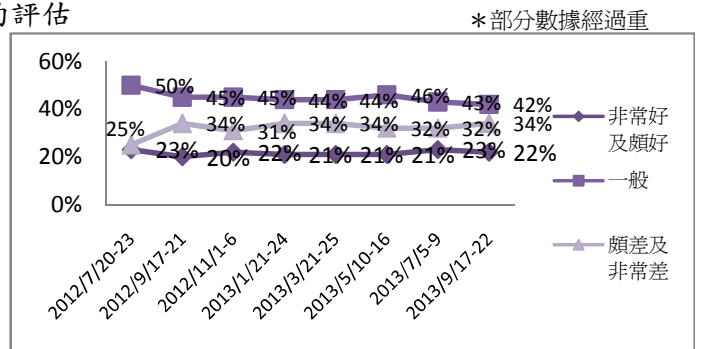


(排名依分數序)



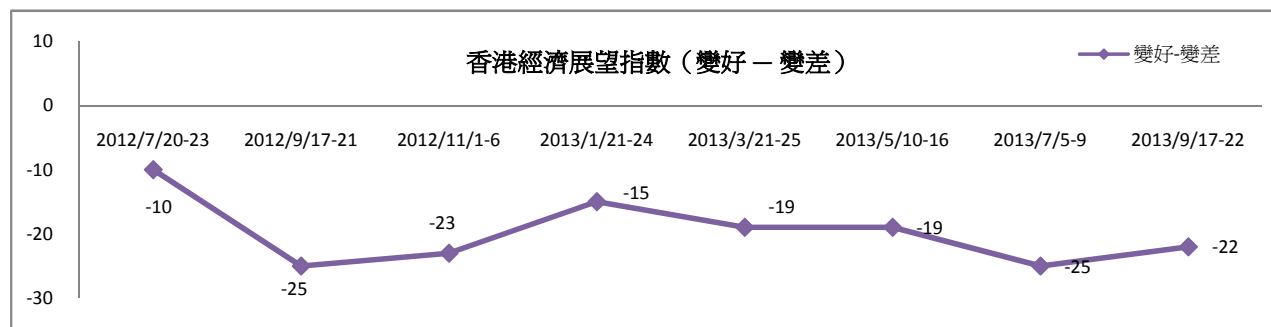
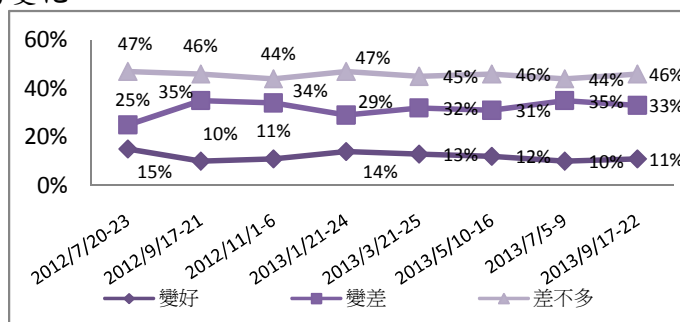
12 受訪者認為現時香港的經濟狀況好還是差的評估

	2013/7/5-9	2013/9/17-22	最新變化
非常好	8%	6%	-2%
頗好	15%	16%	1%
一般	43%	42%	-1%
頗差	20%	23%	3%
非常差	12%	11%	-1%
無意見	3%	2%	-1%



13 受訪者認為香港未來一年經濟狀況較現時的变化

	2013/7/5-9	2013/9/17-22	最新變化
變好	10%	11%	1%
變差	35%	33%	-2%
差不多	44%	46%	2%
不知道	6%	7%	1%
無意見	4%	4%	--



*參考"THE IPSOS MORI ECONOMIC OPTIMISM INDEX"

14 受訪者的性別

	加權前 樣本分配	加權後 樣本分配
男	47%	46%
女	53%	54%

17 受訪者自稱的社會階層

	百分比
上層	3%
中上層	7%
中層	33%
中下層	39%
下層	14%
不知道	5%

15 受訪者的年齡

	加權前 樣本分配	加權後 樣本分配
18至30歲	21%	22%
31至40歲	19%	20%
41至50歲	23%	21%
51至60歲	22%	19%
61歲或以上	14%	19%

18 受訪者的職業

	百分比
管理及行政人員	16%
專業及輔助專業人員	18%
文員、服務及銷售人員	26%
勞動工作者	6%
家庭主婦	11%
退休人士	14%
待業人士	2%
學生	3%
其他	5%

16 受訪者的學歷

	百分比
未受教育／學前教育	1%
小學	6%
初中	13%
高中	24%
預科	9%
文憑／證書課程	12%
副學位課程	4%
學位課程	33%

(註：由於四捨五入關係，個別變項的百分率加起來可能不等如百分之一百。)