

香港研究協會

調查題目：市民對本地免費電視節目服務的意見調查（三）

調查期間：2013年10月17至20日

調查對象：18歲或以上市民

有效問卷數目：1069份

調查方法：以隨機抽取電話號碼作全港性電話調查

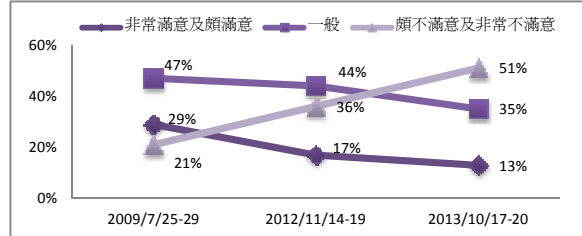
調查目的：近日政府就增發本地免費電視牌照一事作出決定再次引起社會就免費電視節目服務的討論，本會特此進行調查，以跟進一下市民對本地免費電視節目服務的意見。

樣本加權：數據按香港統計處公佈的2011年18歲或以上市民的性別及年齡分佈作加權（weighting）處理。

1 受訪者對現時本地免費電視節目整體質素的滿意程度

	2012/11/14-19	2013/10/17-20	變化
非常滿意	4%	4%	--
頗滿意	13%	9%	-4%
一般	44%	35%	-9%
頗不滿意	22%	26%	4%
非常不滿意	14%	25%	11%
不知道	1%	1%	--
無意見	3%	1%	-2%

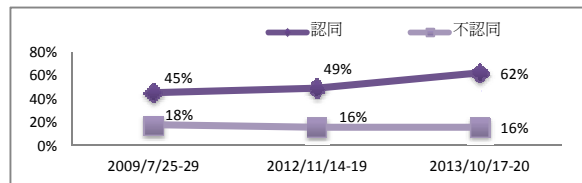
註：2012/11/14-19調查加入變項「不知道」。



2 有意見指本地免費電視節目不夠持平公正，受訪者對此是否認同的評估

	2012/11/14-19	2013/10/17-20	變化
認同	49%	62%	13%
不認同	16%	16%	--
不知道	13%	12%	-1%
無意見	22%	10%	-12%

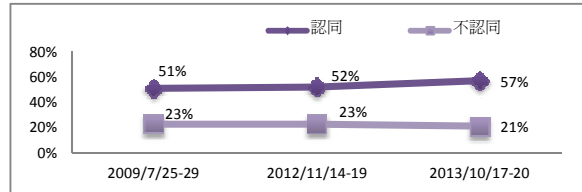
註：2012/11/14-19調查加入變項「不知道」。



3 有意見指本地免費電視節目品味低劣，受訪者對此是否認同的評估

	2012/11/14-19	2013/10/17-20	變化
認同	52%	57%	5%
不認同	23%	21%	-2%
不知道	8%	7%	-1%
無意見	18%	16%	-2%

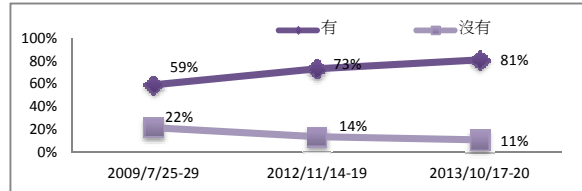
註：2012/11/14-19調查加入變項「不知道」。



4 受訪者認為現時本地免費電視節目服務有否出現壟斷情況的評估

	2012/11/14-19	2013/10/17-20	變化
有	73%	81%	8%
沒有	14%	11%	-3%
不知道	6%	4%	-2%
無意見	7%	5%	-2%

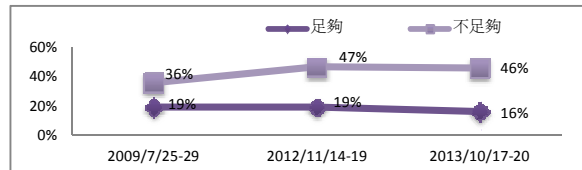
註：2012/11/14-19調查加入變項「不知道」。



5 受訪者認為通訊事務管理局現時對本地免費電視節目監管是否足夠的評估

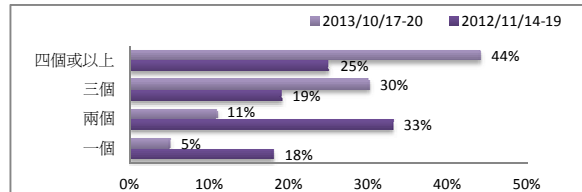
	2012/11/14-19	2013/10/17-20	變化
足夠	19%	16%	-3%
不足夠	47%	46%	-1%
不知道監管內容	24%	30%	6%
無意見	11%	7%	-4%

註：2009/7/25-29調查時「通訊事務管理局」稱為「廣管局」。



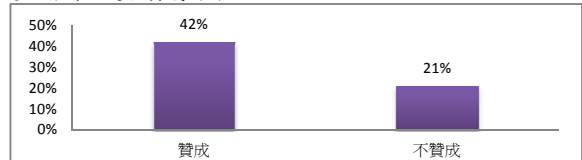
6 受訪者認為增加新的本地免費電視牌照較為適合的數量

	2012/11/14-19	2013/10/17-20	變化
一個	18%	5%	-13%
兩個	33%	11%	-22%
三個	19%	30%	11%
四個或以上	25%	44%	19%
不知道	1%	3%	2%
無意見	5%	7%	2%



7 政府日前原則上同意向有線電視屬下的奇妙電視發出本地免費電視牌照，受訪者對此是否贊成的評估

	百分比
贊成	42%
不贊成	21%
無意見	37%



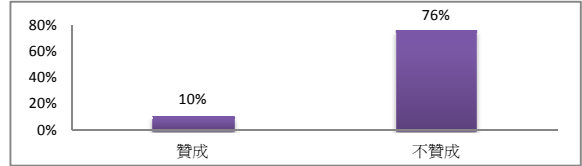
8 政府日前原則上同意向電訊盈科屬下的香港電視娛樂發出本地免費電視牌照，受訪者對此是否贊成的評估

	百分比
贊成	42%
不贊成	25%
無意見	33%



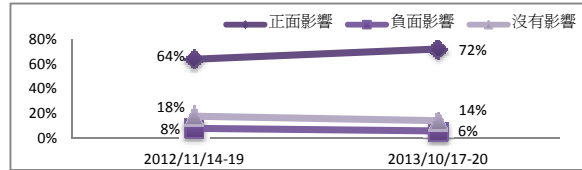
9 政府日前原則上不同意向香港電視網絡發出本地免費電視牌照，受訪者對此是否贊成的評估

	百分比
贊成	10%
不贊成	76%
無意見	14%



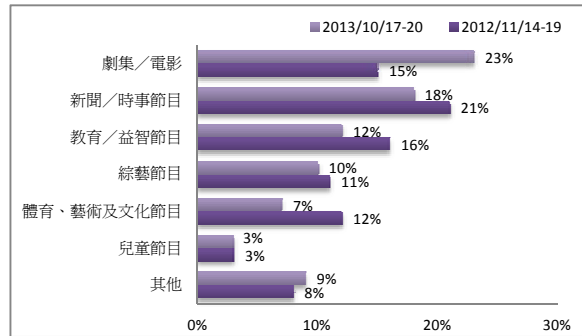
10 受訪者認為發放新的免費電視牌照對本地免費電視節目質素的影響

	2012/11/14-19	2013/10/17-20	變化
正面影響	64%	72%	8%
負面影響	8%	6%	-2%
沒有影響	18%	14%	-4%
不知道	5%	4%	-1%
無意見	5%	4%	-1%



11 受訪者認為新的電視台應主要播放的電視節目類型

	2012/11/14-19	2013/10/17-20	變化
兒童節目	3%	3%	--
教育／益智節目	16%	12%	-4%
新聞／時事節目	21%	18%	-3%
綜藝節目	11%	10%	-1%
劇集／電影	15%	23%	8%
體育、藝術及文化節目	12%	7%	-5%
其他	8%	9%	1%
不知道	2%	4%	2%
無意見	13%	15%	2%



註：2009/7/25-29、2012/11/14-19調查時題目為「假如有新的電視台，受訪者認為應主要播放的電視節目類型」。

12 受訪者的性別

	加權前 樣本分	加權後 樣本分
男	46%	46%
女	54%	54%

13 受訪者的年齡組別

	加權前 樣本分	加權後 樣本分
18至30歲	27%	21%
31至40歲	17%	19%
41至50歲	22%	21%
51至60歲	23%	19%
61歲或以上	12%	21%

14 受訪者的學歷

	百分比
未受教育／學前教育	1%
小學	7%
初中	17%
高中	25%
預科	8%
文憑／證書課程	13%
副學位課程	4%
學位課程	26%

15 受訪者自稱的社會階層

	百分比
上層	1%
中上層	9%
中層	31%
中下層	43%
下層	10%
不知道	6%

16 受訪者的職業

	百分比
管理及行政人員	13%
專業及輔助專業人員	16%
文員、服務及銷售人員	20%
勞動工作者	7%
家庭主婦	14%
退休人士	17%
待業人士	2%
學生	5%
其他	5%

(註1：由於四捨五入關係，個別變項的百分率加起來可能不等於百分之一百。)

(註2：部份圖表的數據經過重組。)