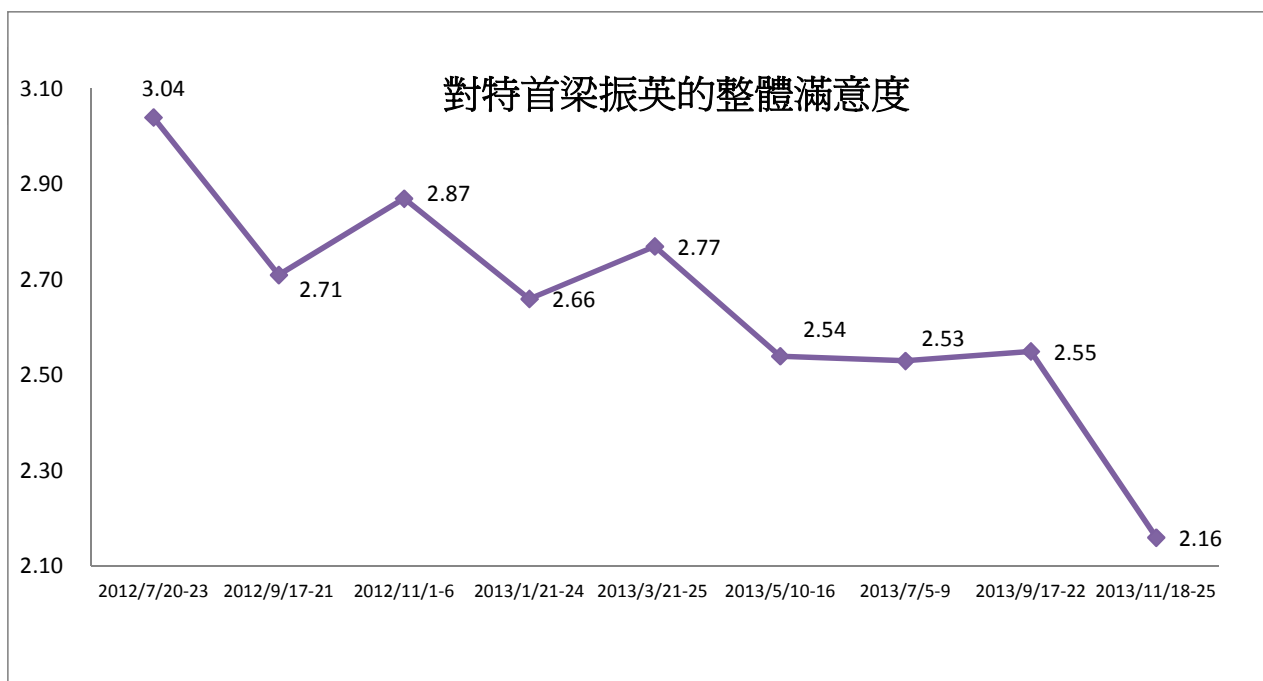


香港研究協會

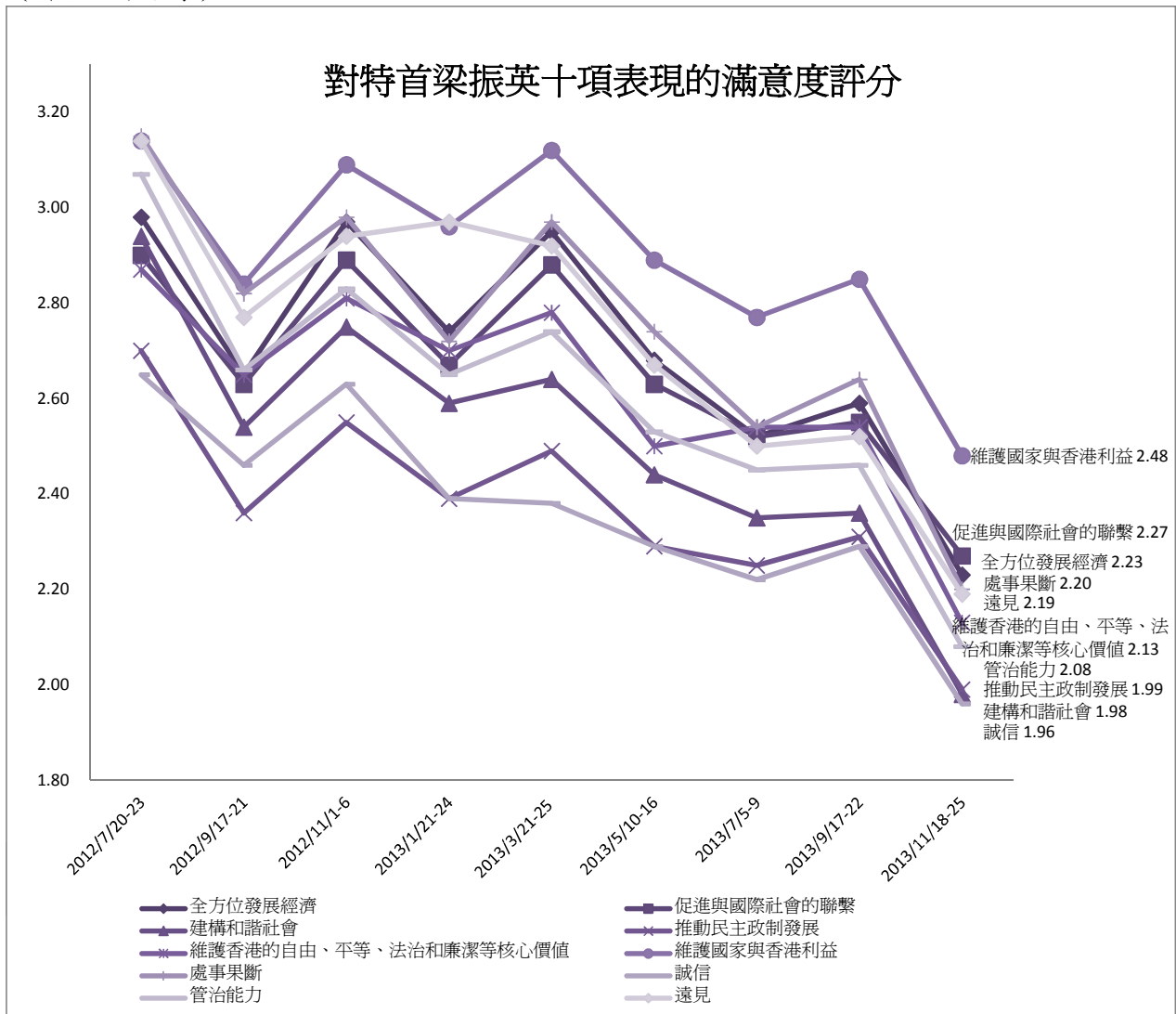
調查題目：常設調查 -- 「市民對特首梁振英的滿意度評分調查（2013年11月）」
 調查期間：2013年11月18至25日
 有效問卷數目：1153份
 調查方法：以隨機抽取電話號碼作全港電話調查
 樣本加權：數據按香港統計處公佈的2011年18歲或以上市民的性別及年齡分佈作加權（weighting）處理。

受訪者以1-5分表示對特首以下各項的滿意度，1分為非常不滿意，2分為不滿意，3分為一般，4分為滿意，5分為非常滿意，受訪者亦可選擇無意見。

評分內容	2013/9/ 17-22	2013/11/ 18-25	與上次 調查比較	無意見 比率	最頻值及其比率
1 全方位發展經濟	2.59	2.23	-0.36	4%	1 (40%)
2 促進與國際社會的聯繫	2.55	2.27	-0.28	3%	1 (38%)
3 建構和諧社會	2.36	1.98	-0.38	2%	1 (56%)
4 推動民主政制發展	2.31	1.99	-0.32	1%	1 (56%)
5 維護香港的自由、平等、法治和廉潔等核心價值	2.54	2.13	-0.41	2%	1 (52%)
6 維護國家與香港利益	2.85	2.48	-0.37	1%	1 (37%)
7 處事果斷	2.64	2.20	-0.44	2%	1 (47%)
8 誠信	2.29	1.96	-0.33	2%	1 (58%)
9 管治能力	2.46	2.08	-0.38	1%	1 (51%)
10 遠見	2.52	2.19	-0.33	2%	1 (46%)
11 對特首梁振英的整體滿意度	2.55	2.16	-0.39	1%	1 (49%)



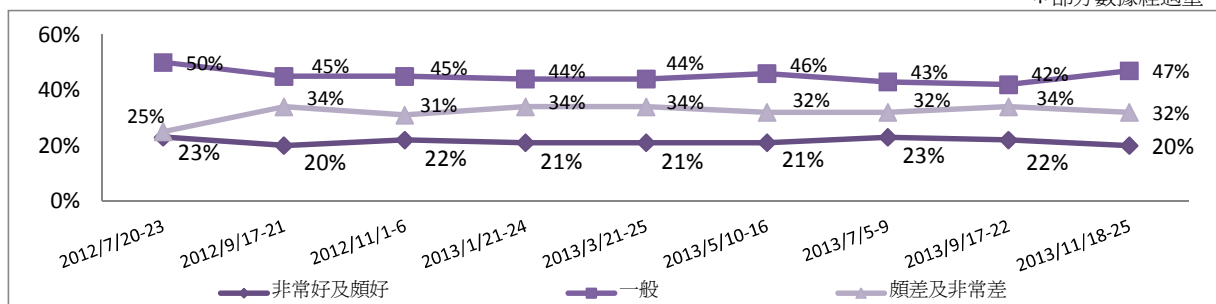
(排名依分數序)



12 受訪者認為現時香港的經濟狀況好還是差的評估

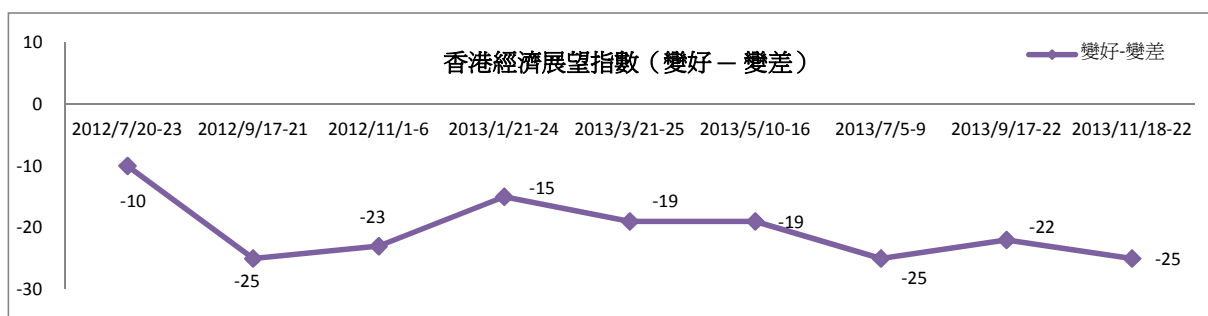
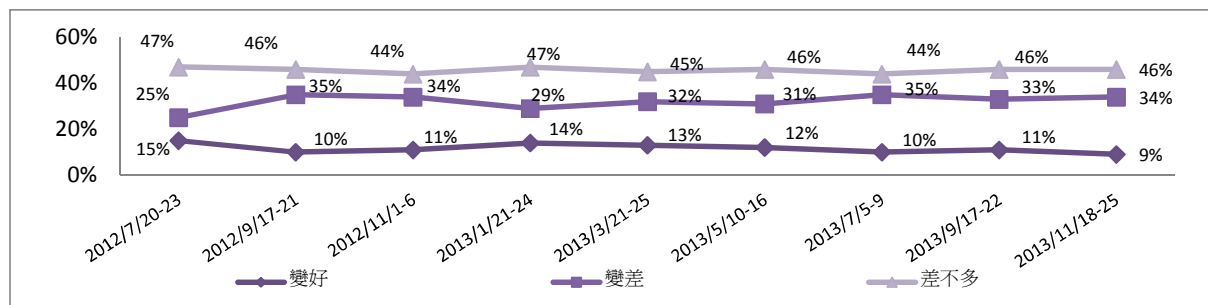
	2013/9/17-22	2013/11/18-25	最新變化
非常好	6%	8%	2%
頗好	16%	12%	-4%
一般	42%	47%	5%
頗差	23%	20%	-3%
非常差	11%	12%	1%
無意見	2%	2%	-

* 部分數據經過重



13 受訪者認為香港未來一年經濟狀況較現時的變化

	2013/9/17-22	2013/11/18-25	最新變化
變好	11%	9%	-2%
變差	33%	34%	1%
差不多	46%	46%	-
不知道	7%	7%	-
無意見	4%	5%	1%



*參考"THE IPSOS MORI ECONOMIC OPTIMISM INDEX"

14 受訪者的性別

	加權前 樣本分配	加權後 樣本分配
男	53%	46%
女	47%	54%

15 受訪者的年齡

	加權前 樣本分配	加權後 樣本分配
18至30歲	23%	21%
31至40歲	18%	19%
41至50歲	24%	21%
51至60歲	23%	18%
61歲或以上	13%	21%

16 受訪者的學歷

	百分比
未受教育／學前教育	1%
小學	7%
初中	13%
高中	25%
預科	9%
文憑／證書課程	11%
副學位課程	4%
學位課程	31%

17 受訪者自稱的社會階層

	百分比
上層	1%
中上層	9%
中層	35%
中下層	38%
下層	11%
不知道	5%

18 受訪者的職業

	百分比
管理及行政人員	14%
專業及輔助專業人員	19%
文員、服務及銷售人員	28%
勞動工作者	5%
家庭主婦	9%
退休人士	17%
待業人士	1%
學生	4%
其他	4%

(註：由於四捨五入關係，個別變項的百分率加起來可能不等如百分之一百。)