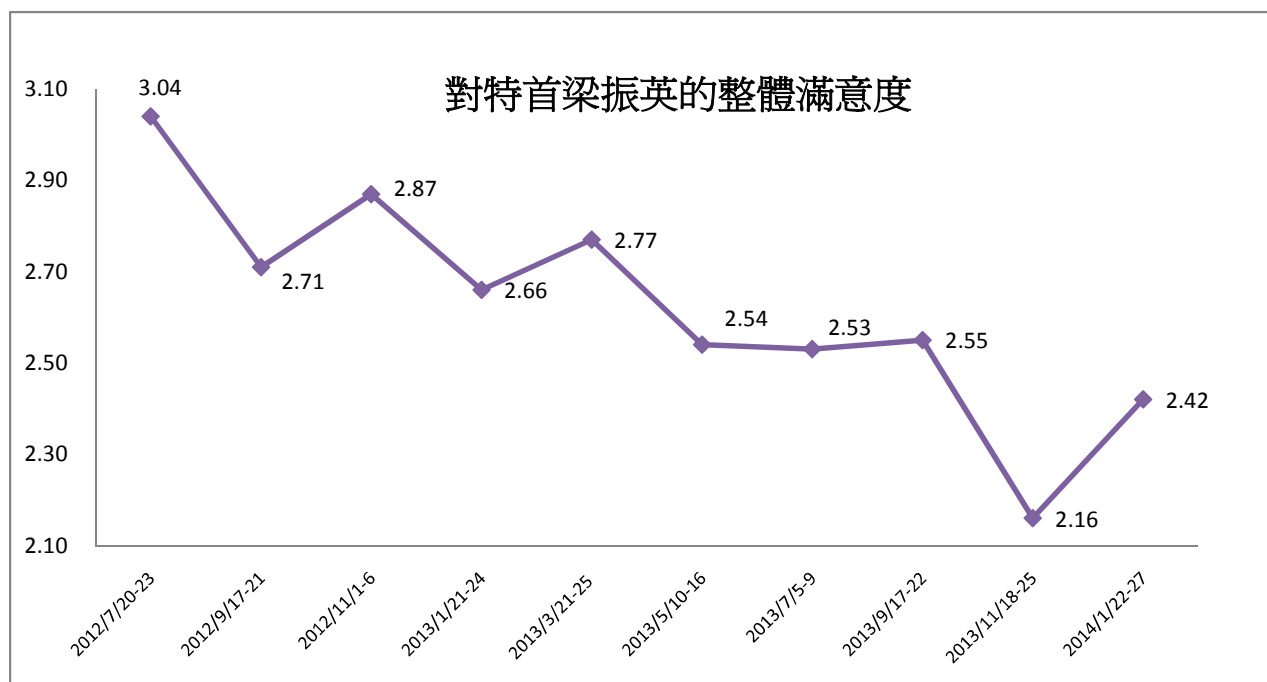


香港研究協會

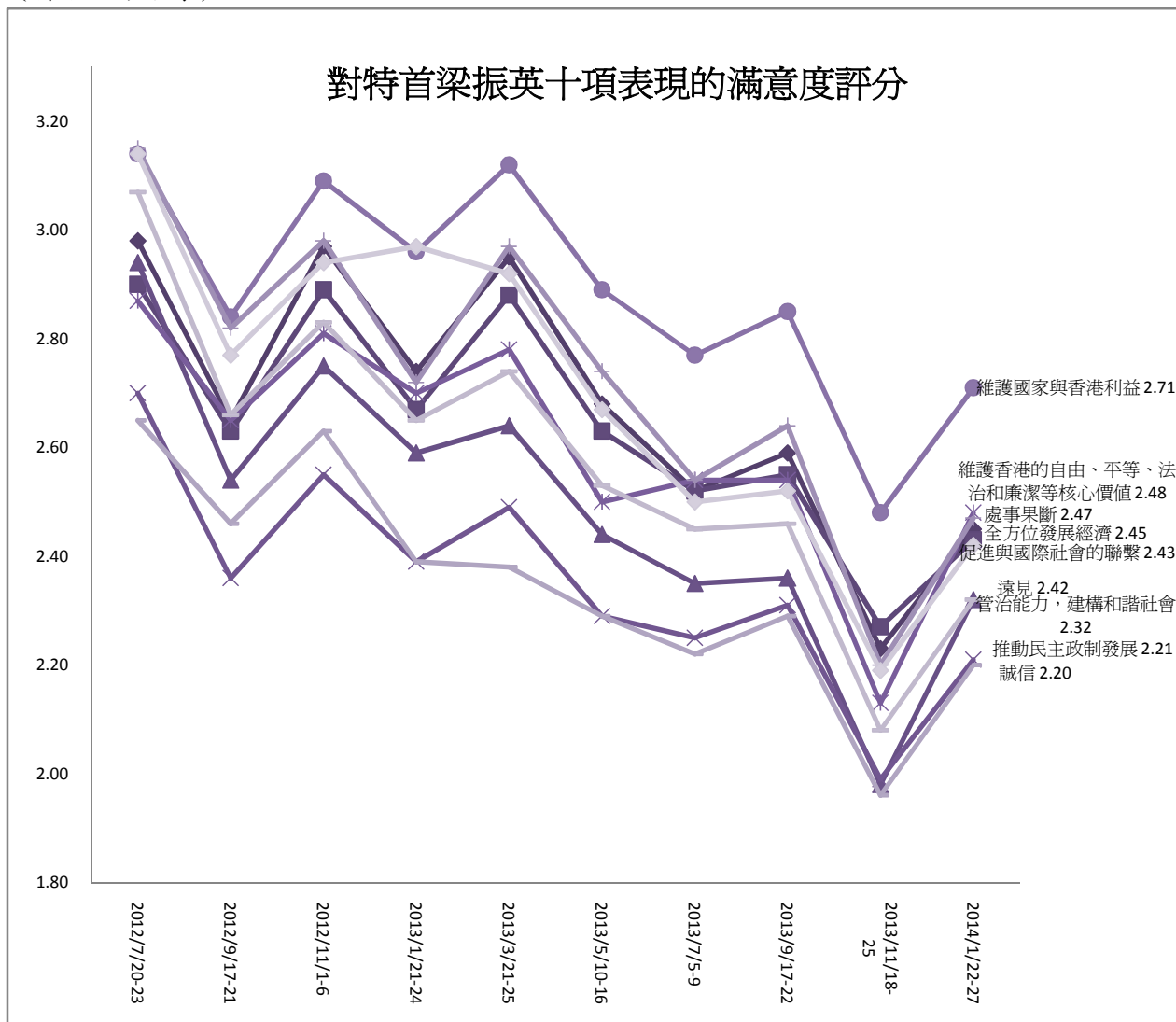
調查題目：常設調查 -- 「市民對特首梁振英的滿意度評分調查（2014年1月）」
 調查期間：2014年1月22至27日
 有效問卷數目：1140份
 調查方法：以隨機抽取電話號碼作全港電話調查
 樣本加權：數據按香港統計處公佈的2012年18歲或以上市民的性別及年齡分佈作加權（weighting）處理。

受訪者以1-5分表示對特首以下各項的滿意度，1分為非常不滿意，2分為不滿意，3分為一般，4分為滿意，5分為非常滿意，受訪者亦可選擇無意見。

評分內容	2013/11/ 18-25	2014/1/ 22-27	與上次 調查比較	無意見 比率	最頻值及其比率
1 全方位發展經濟	2.23	2.45	0.22	4%	1 (36%)
2 促進與國際社會的聯繫	2.27	2.43	0.16	3%	1 (35%)
3 建構和諧社會	1.98	2.32	0.34	2%	1 (45%)
4 推動民主政制發展	1.99	2.21	0.22	2%	1 (48%)
5 維護香港的自由、平等、法治和廉潔等核心價值	2.13	2.48	0.35	2%	1 (41%)
6 維護國家與香港利益	2.48	2.71	0.23	2%	1 (31%)
7 處事果斷	2.20	2.47	0.27	2%	1 (39%)
8 誠信	1.96	2.20	0.24	2%	1 (49%)
9 管治能力	2.08	2.32	0.24	1%	1 (43%)
10 遠見	2.19	2.42	0.23	1%	1 (40%)
11 對特首梁振英的整體滿意度	2.16	2.42	0.26	1%	1 (41%)



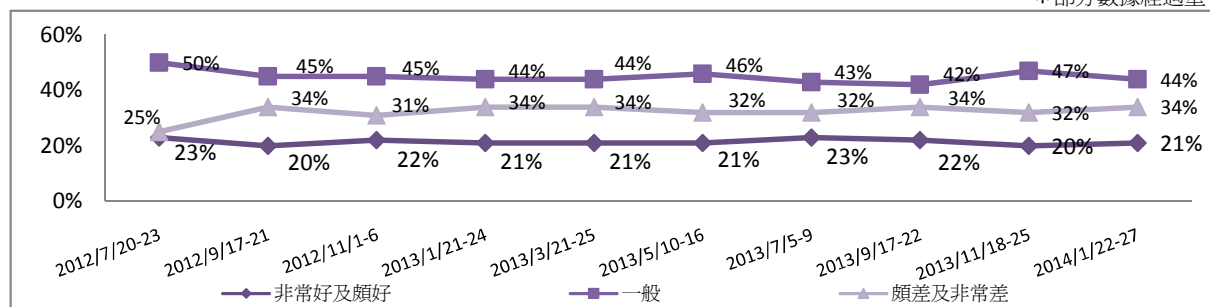
(排名依分數序)



12 受訪者認為現時香港的經濟狀況好還是差的評估

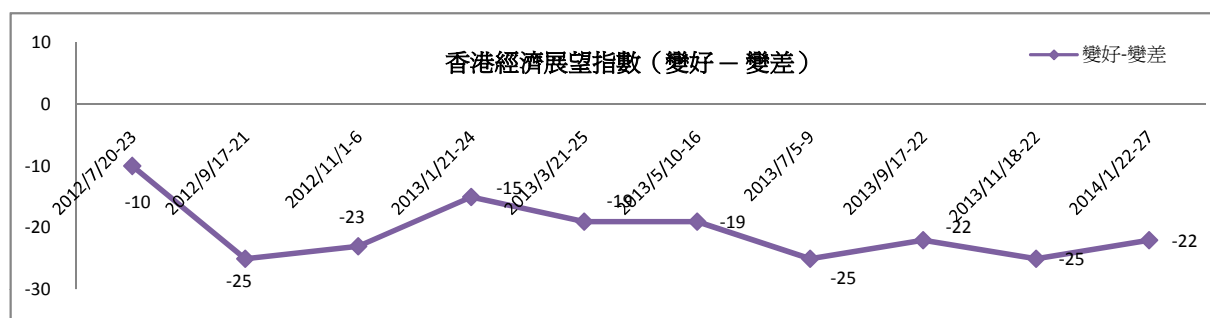
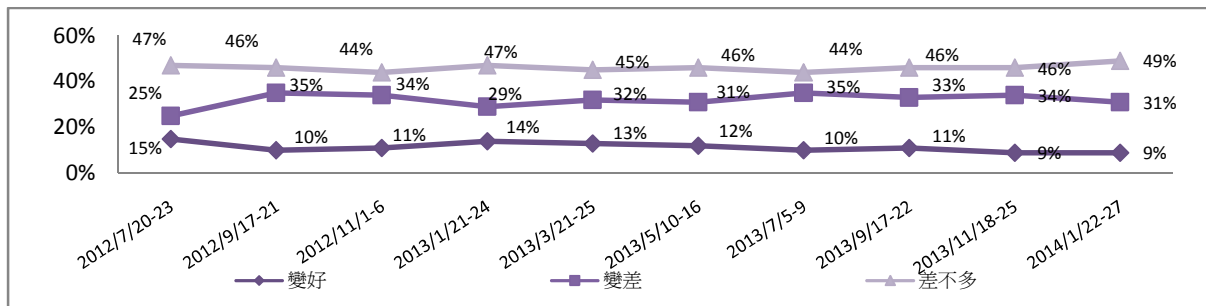
	2013/11/18-25	2014/1/22-27	最新變化
非常好	8%	7%	-1%
頗好	12%	14%	2%
一般	47%	44%	-3%
頗差	20%	23%	3%
非常差	12%	11%	-1%
無意見	2%	3%	1%

*部分數據經過重



13 受訪者認為香港未來一年經濟狀況較現時的变化

	2013/11/18-25	2014/1/22-27	最新變化
變好	9%	9%	0%
變差	34%	31%	-3%
差不多	46%	49%	3%
不知道	7%	7%	0%
無意見	5%	4%	-1%



*參考"THE IPSOS MORI ECONOMIC OPTIMISM INDEX"

14 受訪者的性別

	加權前 樣本分配	加權後 樣本分配
男	52%	46%
女	49%	54%

15 受訪者的年齡

	加權前 樣本分配	加權後 樣本分配
18至30歲	23%	21%
31至40歲	20%	19%
41至50歲	23%	20%
51至60歲	20%	19%
61歲或以上	14%	22%

16 受訪者的學歷

	百分比
未受教育／學前教育	1%
小學	5%
初中	13%
高中	24%
預科	9%
文憑／證書課程	11%
副學位課程	4%
學位課程	33%

17 受訪者自稱的社會階層

	百分比
上層	2%
中上層	6%
中層	33%
中下層	41%
下層	13%
不知道	5%

18 受訪者的職業

	百分比
管理及行政人員	17%
專業及輔助專業人員	18%
文員、服務及銷售人員	26%
勞動工作者	5%
家庭主婦	11%
退休人士	15%
待業人士	1%
學生	4%
其他	4%

(註：由於四捨五入關係，個別變項的百分率加起來可能不等如百分之一百。)