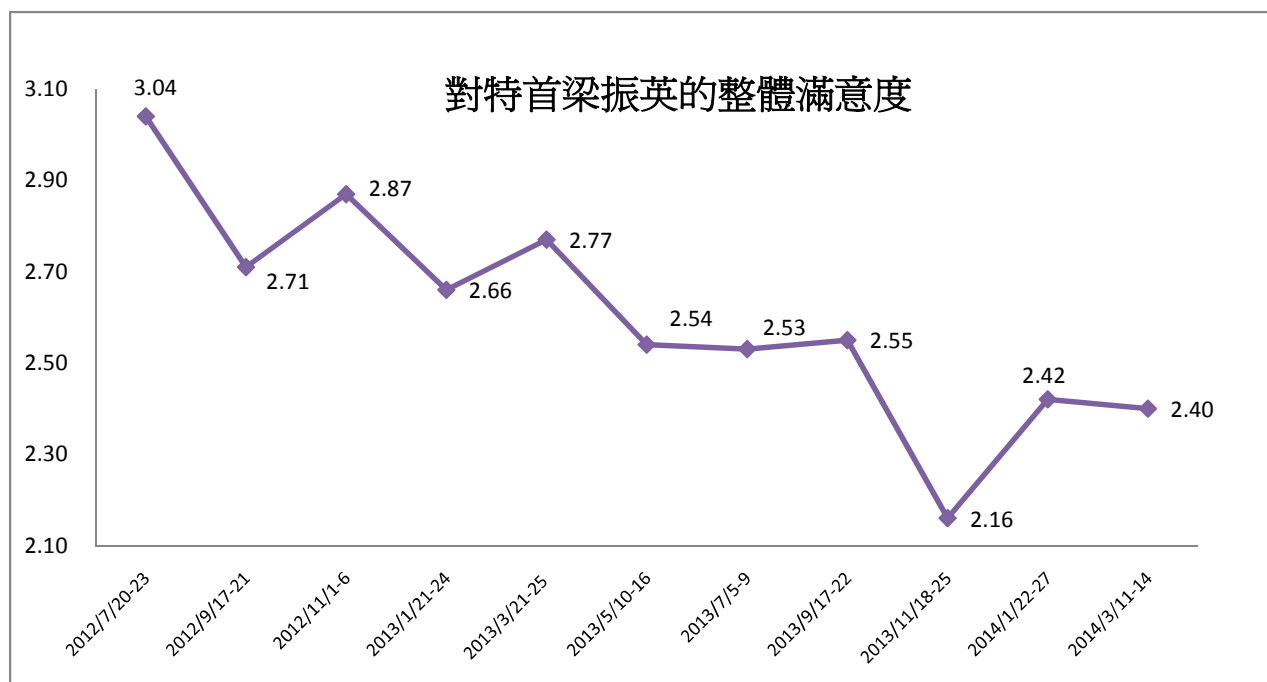


### 香港研究協會

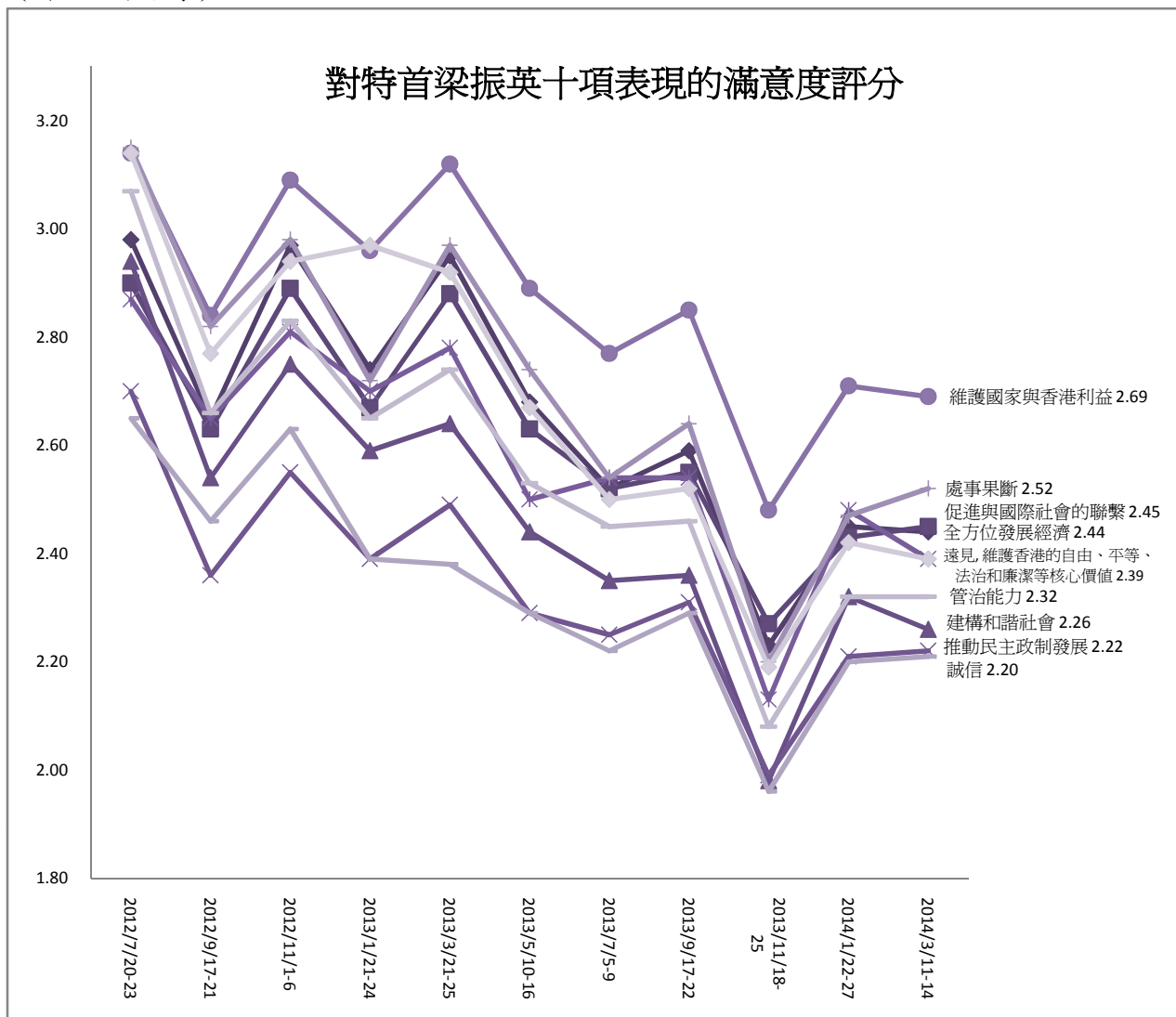
調查題目：常設調查 -- 「市民對特首梁振英的滿意度評分調查（2014年3月）」  
 調查期間：2014年3月11至14日  
 有效問卷數目：1185份  
 調查方法：以隨機抽取電話號碼作全港電話調查  
 樣本加權：數據按香港統計處公佈的2012年18歲或以上市民的性別及年齡分佈作加權（weighting）處理。

受訪者以1-5分表示對特首以下各項的滿意度，1分為非常不滿意，2分為不滿意，3分為一般，4分為滿意，5分為非常滿意，受訪者亦可選擇無意見。

評分內容	2014/1/ 22-27	2014/3/ 11-14	與上次 調查比較	無意見 比率	最頻值及其比率
1 全方位發展經濟	2.45	2.44	-0.01	4%	1 ( 33% )
2 促進與國際社會的聯繫	2.43	2.45	0.02	3%	1 ( 31% )
3 建構和諧社會	2.32	2.26	-0.06	2%	1 ( 45% )
4 推動民主政制發展	2.21	2.22	0.01	2%	1 ( 47% )
5 維護香港的自由、平等、法治和廉潔等核心價值	2.48	2.39	-0.09	2%	1 ( 44% )
6 維護國家與香港利益	2.71	2.69	-0.02	2%	1 ( 31% )
7 處事果斷	2.47	2.52	0.05	2%	1 ( 36% )
8 誠信	2.20	2.21	0.01	2%	1 ( 47% )
9 管治能力	2.32	2.32	0.00	1%	1 ( 42% )
10 遠見	2.42	2.39	-0.03	1%	1 ( 39% )
11 對特首梁振英的整體滿意度	2.42	2.40	-0.02	1%	1 ( 40% )

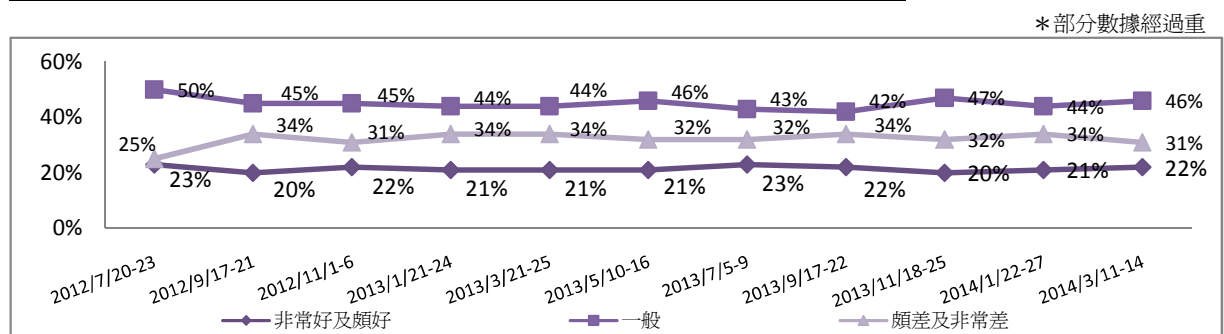


(排名依分數序)



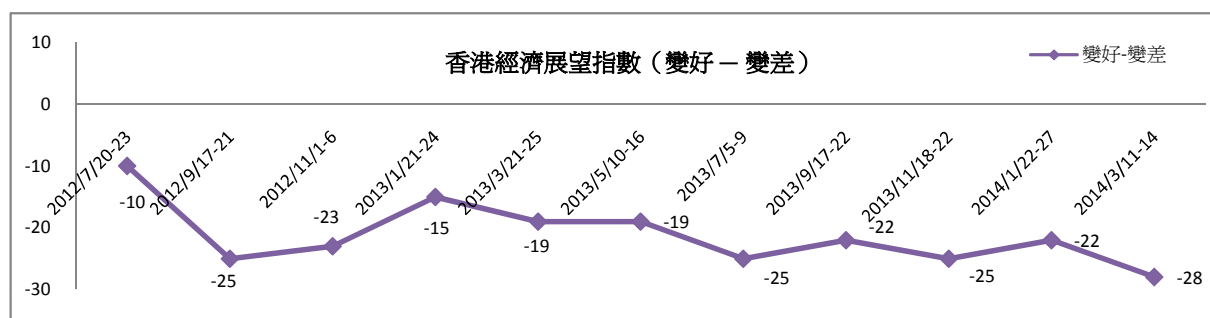
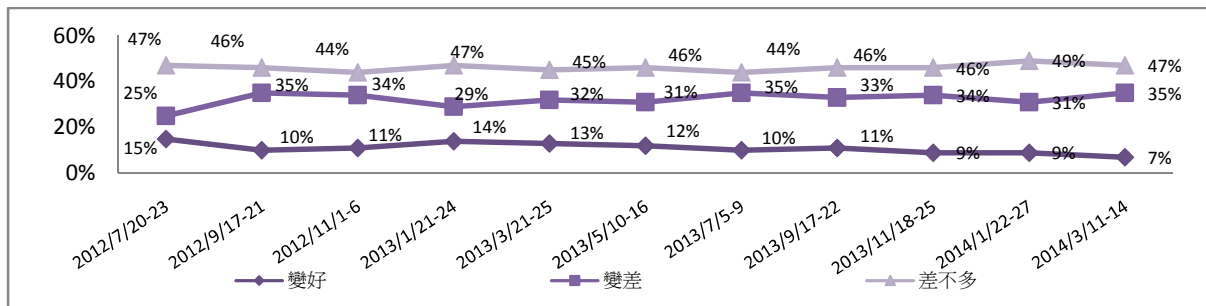
## 12 受訪者認為現時香港的經濟狀況好還是差的評估

	2014/1/22-27	2014/3/11-14	最新變化
非常好	7%	8%	1%
頗好	14%	14%	0%
一般	44%	46%	2%
頗差	23%	21%	-2%
非常差	11%	10%	-1%
無意見	3%	2%	-1%



### 13 受訪者認為香港未來一年經濟狀況較現時的變化

	2014/1/22-27	2014/3/11-14	最新變化
變好	9%	7%	-2%
變差	31%	35%	4%
差不多	49%	47%	-2%
不知道	7%	8%	1%
無意見	4%	3%	-1%



\*參考"THE IPSOS MORI ECONOMIC OPTIMISM INDEX"

### 14 受訪者的性別

	加權前 樣本分配	加權後 樣本分配
男	53%	46%
女	47%	54%

### 15 受訪者的年齡

	加權前 樣本分配	加權後 樣本分配
18至30歲	19%	21%
31至40歲	21%	19%
41至50歲	24%	20%
51至60歲	21%	19%
61歲或以上	16%	22%

### 16 受訪者的學歷

	百分比
未受教育／學前教育	<1%
小學	5%
初中	13%
高中	26%
預科	9%
文憑／證書課程	12%
副學位課程	3%
學位課程	31%

### 17 受訪者自稱的社會階層

	百分比
上層	1%
中上層	7%
中層	34%
中下層	41%
下層	12%
不知道	4%

### 18 受訪者的職業

	百分比
管理及行政人員	14%
專業及輔助專業人員	19%
文員、服務及銷售人員	26%
勞動工作者	5%
家庭主婦	10%
退休人士	15%
待業人士	2%
學生	5%
其他	4%

(註：由於四捨五入關係，個別變項的百分率加起來可能不等如百分之一百。)