

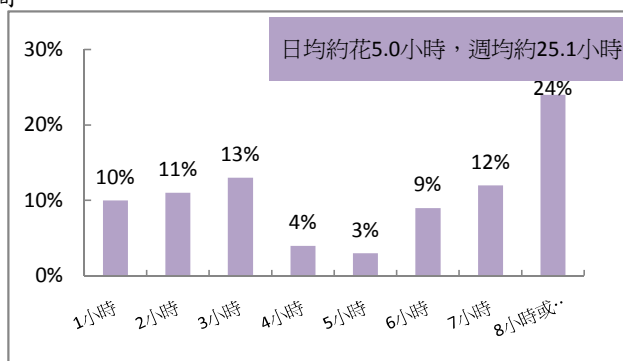
## 香港研究協會

調查題目：香港學生時間分配型態調查  
 調查期間：2014年3月11至21日  
 有效樣本：1070份  
 調查方法：以隨機抽取電話號碼作全港性電話調查  
 調查目的：社會近年越來越關注學生的學業壓力問題及成長需要，就此進行調查，以了解幼稚園、小學或中學生家長如何安排子女的時間。

註：由於四捨五入關係，個別項目的數字計算結果可能與相應總數略有出入，及個別變項的百分率加起來可能不等如百分之一百

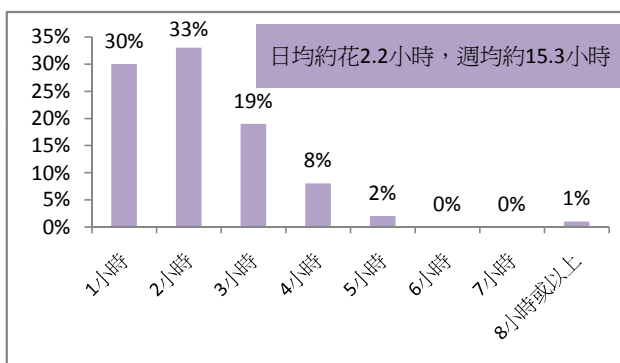
### 1 受訪父母的子女平均每天在校上課約花之時間

	百分比
1小時	10%
2小時	11%
3小時	13%
4小時	4%
5小時	3%
6小時	9%
7小時	12%
8小時或以上	24%
無安排相關事項時間/不清楚/無意見	15%



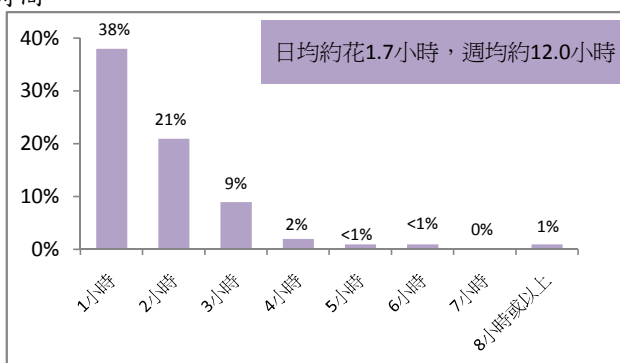
### 2 受訪父母的子女平均每天做功課約花之時間

	百分比
1小時	30%
2小時	33%
3小時	19%
4小時	8%
5小時	2%
6小時	0%
7小時	0%
8小時或以上	1%
無安排相關事項時間/不清楚/無意見	8%



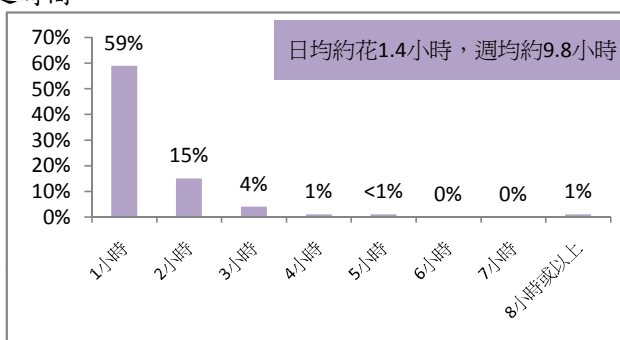
### 3 受訪父母的子女平均每天參與補習班約花之時間

	百分比
1小時	38%
2小時	21%
3小時	9%
4小時	2%
5小時	<1%
6小時	<1%
7小時	0%
8小時或以上	1%
無安排相關事項時間/不清楚/無意見	29%



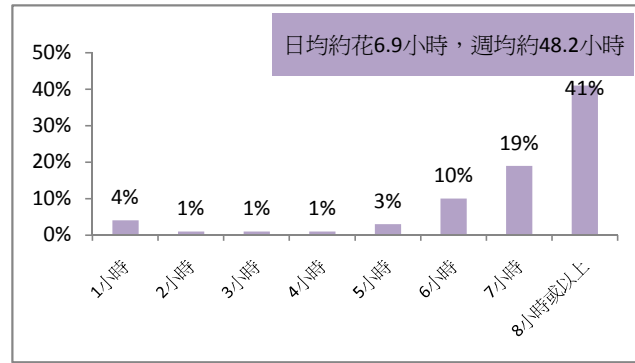
### 4 受訪父母的子女平均每天參與課外活動約花之時間

	百分比
1小時	59%
2小時	15%
3小時	4%
4小時	1%
5小時	<1%
6小時	0%
7小時	0%
8小時或以上	1%
無安排相關事項時間/不清楚/無意見	20%



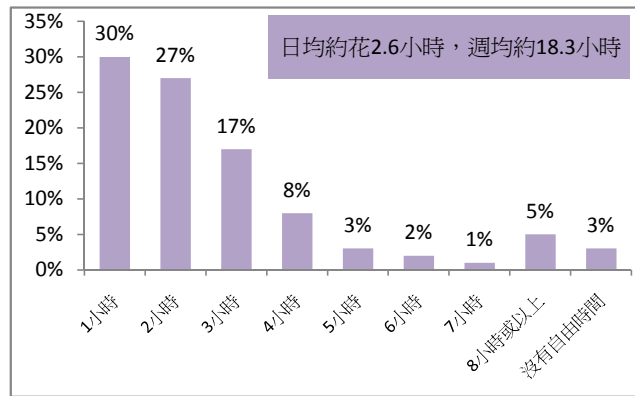
5 受訪父母的子女平均每天之睡眠時間

	百分比
1小時	4%
2小時	1%
3小時	1%
4小時	1%
5小時	3%
6小時	10%
7小時	19%
8小時或以上	41%
無安排相關事項時間/不清楚/無意見	21%



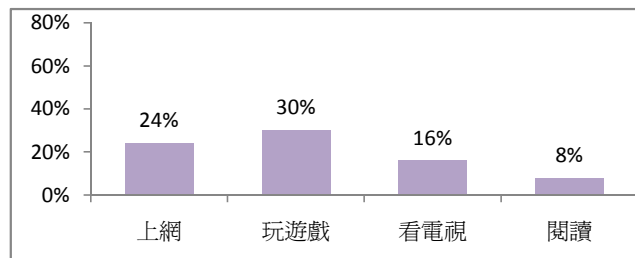
6 受訪父母的子女平均每天之自由時間

	百分比
1小時	30%
2小時	27%
3小時	17%
4小時	8%
5小時	3%
6小時	2%
7小時	1%
8小時或以上	5%
沒有自由時間	3%
無安排相關事項時間/不清楚/無意見	5%



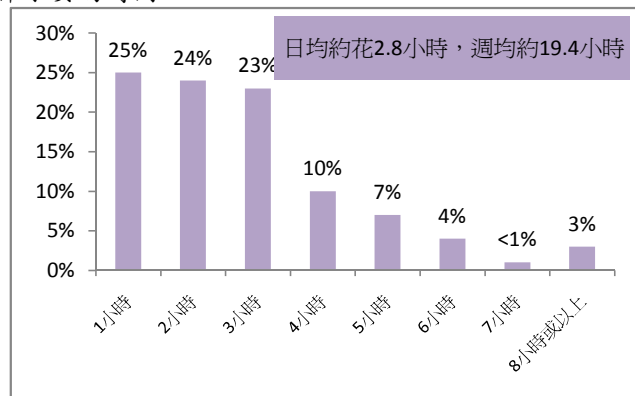
7 受訪父母的子女自由時間中主要進行之活動

	百分比
上網	24%
玩遊戲	30%
看電視	16%
閱讀	8%
其他	19%
不清楚/無意見	5%



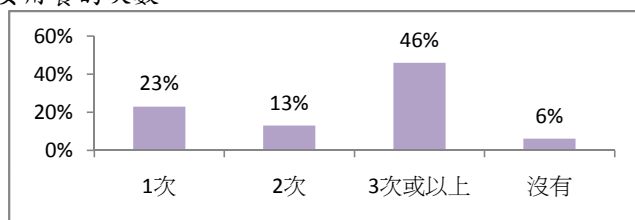
8 除上學及休息時間外，受訪父母平均每日陪伴子女的時間

	百分比
1小時	25%
2小時	24%
3小時	23%
4小時	10%
5小時	7%
6小時	4%
7小時	<1%
8小時或以上	3%
沒有陪伴子女的時間	2%
無安排相關事項時間/不清楚/無意見	2%



9 以星期一至五計算，受訪父母平均每天與子女用餐的次數

	百分比
1次	23%
2次	13%
3次或以上	46%
沒有	6%
無意見	13%



	受訪不同類型學生的家長各事項 每天約花之平均時間(小時)			受訪不同類型學生的家長各事項每週 約花之平均時間(小時) <sup>①</sup>		
	幼稚園	小學	中學	幼稚園	小學	中學
在校上課	3.6	5.6	7.3	18.0	28.1	36.7
做功課	1.5	2.4	2.5	10.6	16.5	17.3
參與補習班	1.5	1.8	1.7	10.8	12.8	12.0
參與課外活動	1.4	1.3	1.5	9.8	9.2	10.5
自由時間	3.2	1.9	2.9	22.1	13.6	20.3
睡眠	7.9	6.8	6.5	55.1	47.3	45.3

註①：「在校上課」以一週五天計算，其餘項目以一週七天計算。

#### 受訪父母的性別

	百分比
男	36%
女	64%

#### 受訪父母的年齡組別

	百分比
未滿18歲	6%
18至30歲	7%
31至40歲	30%
41至50歲	40%
51至60歲	13%
61歲或以上	4%

#### 受訪父母的子女就讀學校之類型

	百分比
幼稚園	26%
小學	37%
中學	37%

註：若有多於一位就讀幼稚園、中小學的子女，  
受訪家長以年齡較小的一位作答

#### 受訪父母自稱所屬的社會階層

	百分比
上層	4%
中上層	8%
中層	29%
中下層	37%
下層	18%
不知道	5%

#### 受訪父母的學歷

	百分比
未受教育／學前教育	3%
小學	6%
初中	16%
高中	30%
預科	9%
文憑／證書課程	11%
副學位課程	2%
學位課程	24%

#### 受訪父母雙方的就業狀況

	百分比
雙方在職	49%
其中一方在職	41%
其他	10%

#### 受訪父母的職業

	百分比
管理及行政人員	17%
專業及輔助專業人員	21%
文員、服務及銷售人員	27%
勞動工作者	8%
家庭主婦	16%
退休人士	3%
待業人士	1%
學生	<1%
其他	6%

#### 受訪父母家庭月入範圍

	百分比
10000元以下	9%
10000至20000元以下	23%
20000至30000元以下	22%
30000至40000元以下	11%
40000至50000元以下	10%
50000至60000元以下	7%
60000元或以上	15%
不知道	3%