

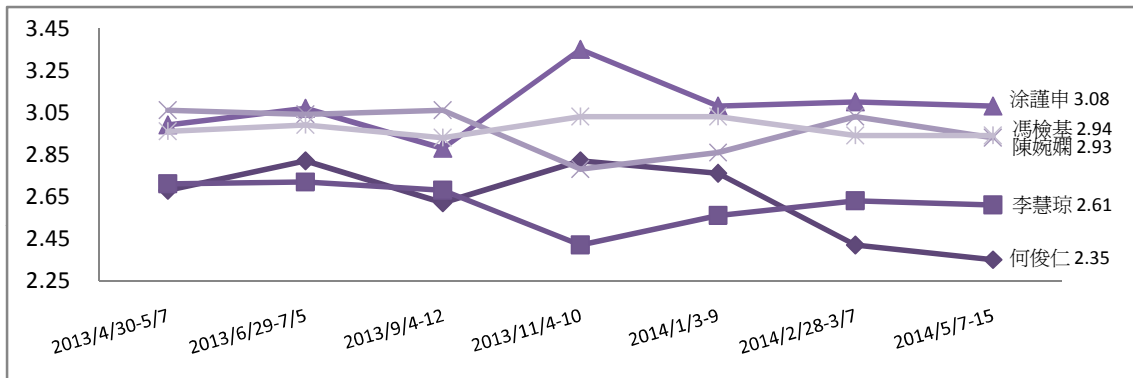
香港研究協會

調查題目：常設調查-「市民對第五屆立法會議員評分調查（2014年5月）」
 調查期間：2014年5月7至15日
 調查對象：十八歲或以上市民
 調查方法：以隨機抽取電話號碼作全港性電話調查
 有效樣本：1123
 樣本加權：數據按香港統計處公佈的2011年18歲或以上市民的性別及年齡分佈作加權（weighting）處理。

受訪者對五位區議會（第二）功能界別議員及所屬選區的立法會地區直選議員表現的評分，1分為最低分，6分為最高分，受訪者亦可選擇不認識。

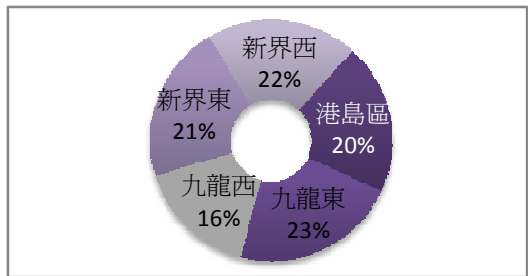
1 受訪者對區議會（第二）功能界別議員表現的評分：

| | 2014/2/28-3/7 | 2014/5/7-15 | 變化 |
|-----|---------------|-------------|-------|
| 何俊仁 | 2.42 | 2.35 | -0.07 |
| 李慧琼 | 2.63 | 2.61 | -0.02 |
| 涂謹申 | 3.10 | 3.08 | -0.02 |
| 陳婉嫻 | 3.03 | 2.93 | -0.10 |
| 馮檢基 | 2.94 | 2.94 | 0.00 |



2 受訪者所屬選區：

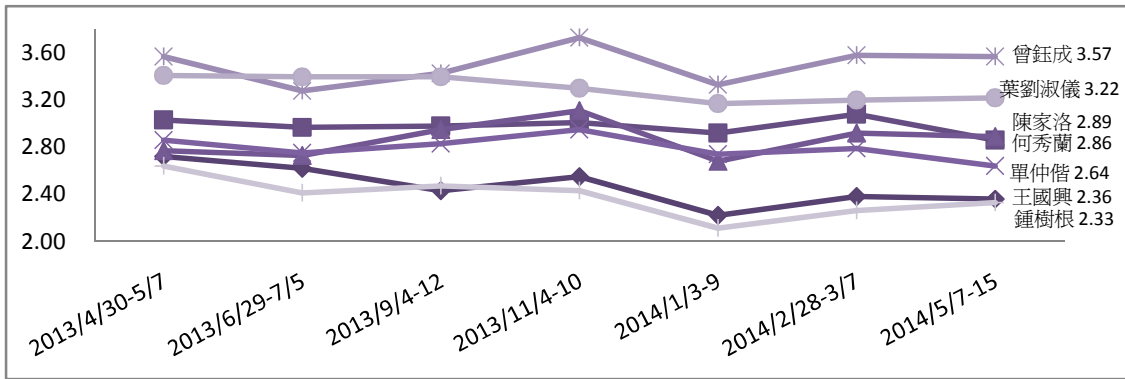
| | 百分比 |
|-----|------------|
| 港島區 | 20%（轉答第3題） |
| 九龍東 | 22%（轉答第4題） |
| 九龍西 | 16%（轉答第5題） |
| 新界東 | 21%（轉答第6題） |
| 新界西 | 20%（轉答第7題） |



3 受訪者對港島區的立法會議員表現的評分：

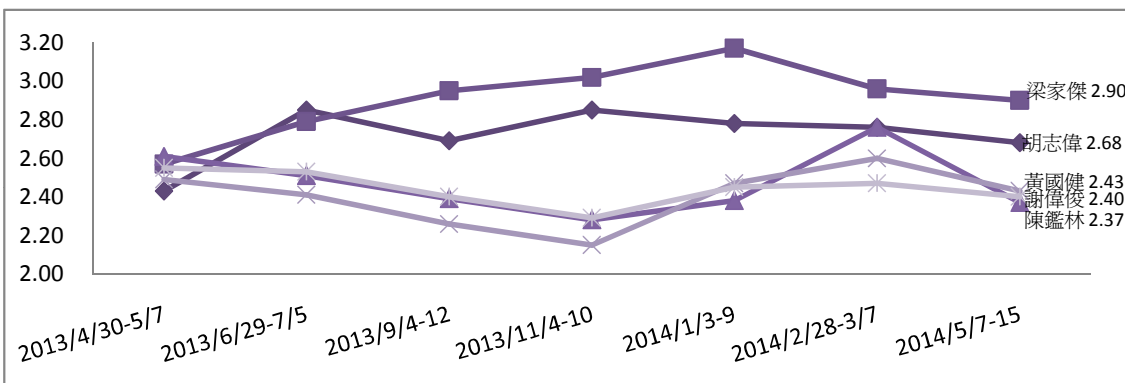
| | 2014/2/28-3/7 | 2014/5/7-15 | 變化 |
|------|---------------|-------------|-------|
| 王國興 | 2.38 | 2.36 | -0.02 |
| 何秀蘭 | 3.08 | 2.86 | -0.22 |
| 陳家洛 | 2.92 | 2.89 | -0.03 |
| 單仲偕 | 2.79 | 2.64 | -0.15 |
| 曾鈺成 | 3.58 | 3.57 | -0.01 |
| 葉劉淑儀 | 3.20 | 3.22 | 0.02 |
| 鍾樹根 | 2.26 | 2.33 | 0.07 |

港島區



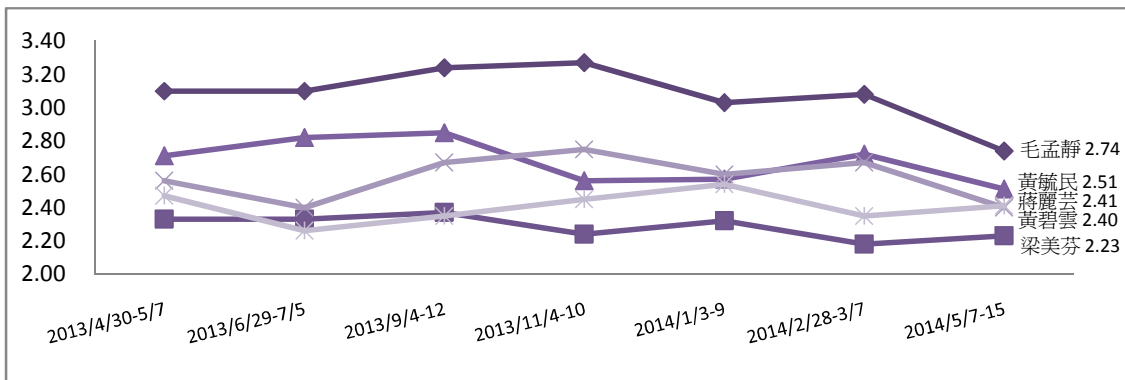
4 受訪者對九龍東區的立法會議員表現的評分：

| | 2014/2/28-3/7 | 2014/5/7-15 | 變化 |
|-----|---------------|-------------|-------|
| 胡志偉 | 2.76 | 2.68 | -0.08 |
| 梁家傑 | 2.96 | 2.90 | -0.06 |
| 陳鑑林 | 2.76 | 2.37 | -0.39 |
| 黃國健 | 2.60 | 2.43 | -0.17 |
| 謝偉俊 | 2.47 | 2.40 | -0.07 |



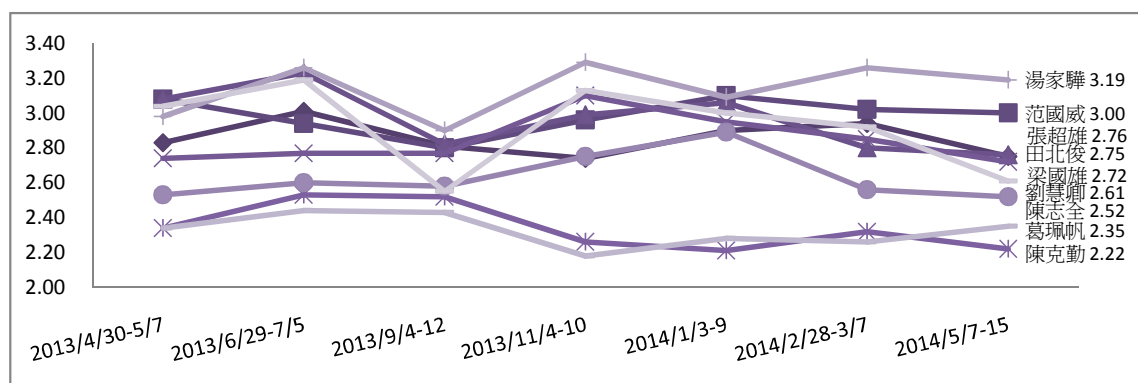
5 受訪者對九龍西區的立法會議員表現的評分：

| | 2014/2/28-3/7 | 2014/5/7-15 | 變化 |
|-----|---------------|-------------|-------|
| 毛孟靜 | 3.08 | 2.74 | -0.34 |
| 梁美芬 | 2.18 | 2.23 | 0.05 |
| 黃毓民 | 2.72 | 2.51 | -0.21 |
| 黃碧雲 | 2.67 | 2.40 | -0.27 |
| 蔣麗芸 | 2.35 | 2.41 | 0.06 |



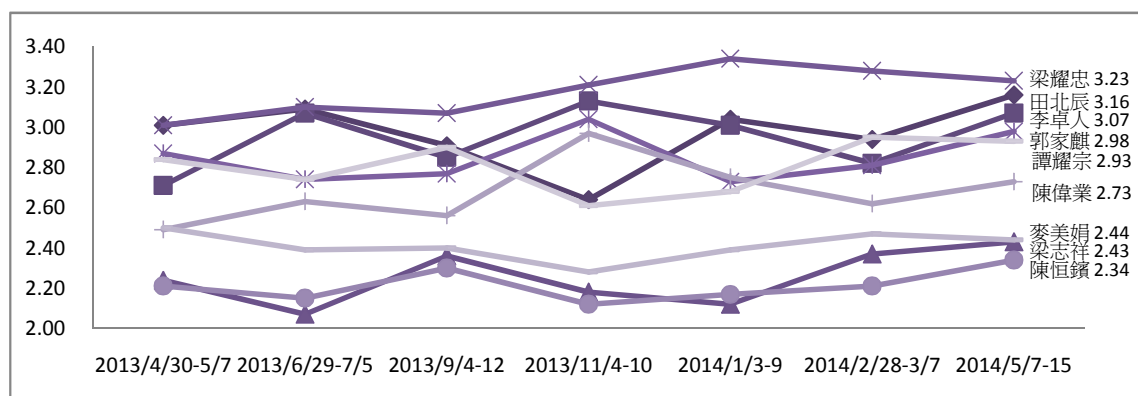
6 受訪者對新界東區的立法會議員表現的評分：

| | 2014/2/28-3/7 | 2014/5/7-15 | 變化 |
|-----|---------------|-------------|-------|
| 田北俊 | 2.94 | 2.75 | -0.19 |
| 范國威 | 3.02 | 3.00 | -0.02 |
| 張超雄 | 2.80 | 2.76 | -0.04 |
| 梁國雄 | 2.85 | 2.72 | -0.13 |
| 陳克勤 | 2.32 | 2.22 | -0.10 |
| 陳志全 | 2.56 | 2.52 | -0.04 |
| 湯家驊 | 3.26 | 3.19 | -0.07 |
| 葛珮帆 | 2.26 | 2.35 | 0.09 |
| 劉慧卿 | 2.92 | 2.61 | -0.31 |



7 受訪者對新界西區的立法會議員表現的評分：

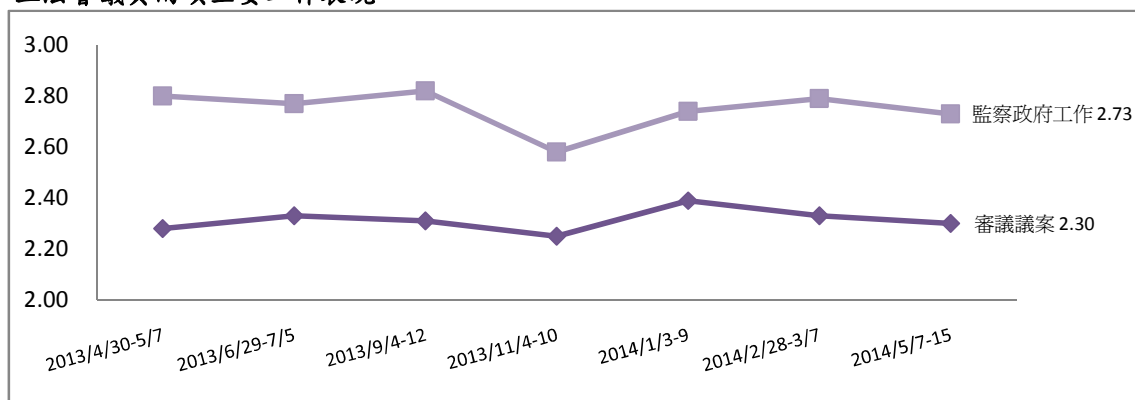
| | 2014/2/28-3/7 | 2014/5/7-15 | 變化 |
|-----|---------------|-------------|-------|
| 田北辰 | 2.94 | 3.16 | 0.22 |
| 李卓人 | 2.82 | 3.07 | 0.25 |
| 梁志祥 | 2.37 | 2.43 | 0.06 |
| 梁耀忠 | 3.28 | 3.23 | -0.05 |
| 郭家麒 | 2.81 | 2.98 | 0.17 |
| 陳恒鑾 | 2.21 | 2.34 | 0.13 |
| 陳偉業 | 2.62 | 2.73 | 0.11 |
| 麥美娟 | 2.47 | 2.44 | -0.03 |
| 譚耀宗 | 2.95 | 2.93 | -0.02 |



8 受訪者對立法會議員兩項主要工作表現的評分，1分為最低分，6分為最高分，受訪者亦可選擇不知道或無意見。

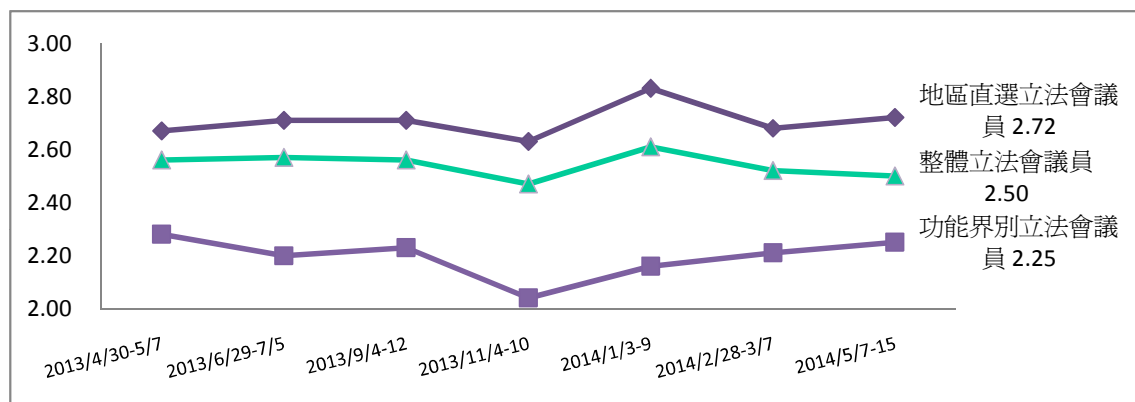
| | 2014/2/28-3/7 | 2014/5/7-15 | 變化 |
|------|---------------|-------------|-------|
| 審議議案 | 2.33 | 2.30 | -0.03 |
| 監察政府 | 2.79 | 2.73 | -0.06 |

立法會議員兩項主要工作表現



9 受訪者分別對整體地區直選及功能界別立法會議員工作表現的評分，1分為最低分，6分為最高分，受訪者亦可選擇不知道或無意見。

| | 2014/2/28-3/7 | 2014/5/7-15 | 變化 |
|-----------|---------------|-------------|-------|
| 地區直選立法會議員 | 2.68 | 2.72 | 0.04 |
| 功能界別立法會議員 | 2.21 | 2.25 | 0.04 |
| 整體立法會議員 | 2.52 | 2.50 | -0.02 |



10 受訪者的性別分佈

| | 加權前 樣本分配 | 加權後 樣本分配 |
|---|-------------|-------------|
| 男 | 53% | 46% |
| 女 | 47% | 54% |

11 受訪者的年齡分佈

| | 加權前 樣本分配 | 加權後 樣本分配 |
|--------|-------------|-------------|
| 18至30歲 | 20% | 22% |
| 30至40歲 | 17% | 18% |
| 41至50歲 | 21% | 20% |
| 51至60歲 | 24% | 18% |
| 61歲或以上 | 19% | 22% |

12 受訪者的學歷

| | 百分比 |
|-----------|-----|
| 未受教育／學前教育 | 2% |
| 小學 | 4% |
| 初中 | 16% |
| 高中 | 24% |
| 預科 | 10% |
| 文憑／證書課程 | 10% |
| 副學位課程 | 5% |
| 學位課程 | 29% |

13 受訪者自稱的社會階層

| | 百分比 |
|-----|-----|
| 上層 | 2% |
| 中上層 | 10% |
| 中層 | 34% |
| 中下層 | 38% |
| 下層 | 12% |
| 不知道 | 4% |

14 受訪者的職業

| | 百分比 |
|------------|-----|
| 管理及行政人員 | 10% |
| 專業及輔助專業人員 | 19% |
| 文員、服務及銷售人員 | 22% |
| 勞動工作者 | 9% |
| 家庭主婦 | 10% |
| 退休人士 | 15% |
| 待業人士 | 4% |
| 學生 | 7% |
| 其他 | 4% |

(註：由於四捨五入關係，個別變項的百分率加起來可能不等如百分之一百。)