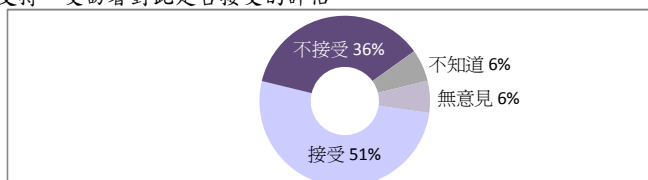


## 香港研究協會

問卷名稱	: 市民對行政長官普選制度設計的意見調查
調查期間	: 2014年7月30日至8月4日
有效樣本	: 1071份
調查對象	: 十八歲或以上市民
調查方法	: 以隨機抽取電話號碼作全港電話調查
調查目的	: 最近特區政府已經公佈了政改公眾諮詢報告，行政長官亦向全國人大常委會提交報告，特此進行調查，以了解市民對行政長官普選制度設計的意見。
樣本加權	: 數據按香港統計處公佈的2012年18歲或以上市民的性別及年齡分佈作加權 (weighting) 處理。
註	: 由於四捨五入關係，個別項目的百分率數字加起來可能不等於百分之一百

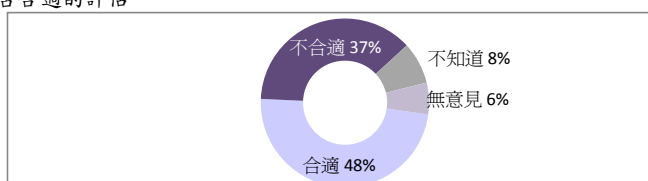
### 1 有意見認為，行政長官候選人必須獲得提名委員會半數以上委員的支持，受訪者對此是否接受的評估

	百分比
接受	51%
不接受	36%
不知道	6%
無意見	6%



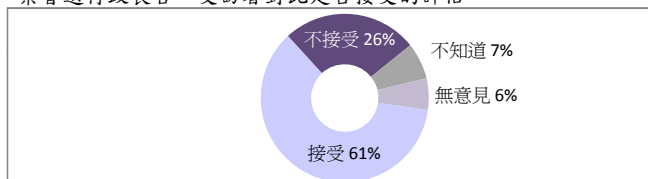
### 2 有意見認為，行政長官候選人的數目應該為2至3人，受訪者認為是否合適的評估

	百分比
合適	48%
不合適	37%
不知道	8%
無意見	6%



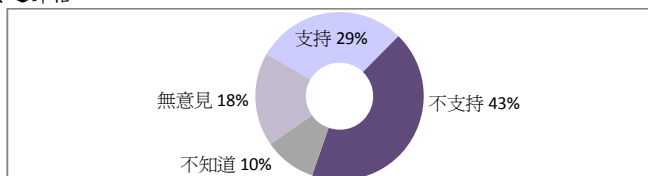
### 3 有意見認為，即使政改方案存在「篩選」，2017年亦應先實行一人一票普選行政長官，受訪者對此是否接受的評估

	百分比
接受	61%
不接受	26%
不知道	7%
無意見	6%



### 4 整體上受訪者是否支持於「6·22民間全民投票」中列出的三個方案之評估

	百分比
支持	29%
不支持	43%
不知道	10%
無意見	18%



### 5 受訪者的性別

	加權前 樣本分配	加權後 樣本分配
男	48%	46%
女	52%	54%

### 6 受訪者的年齡組別

	加權前 樣本分配	加權後 樣本分配
18至30歲	20%	21%
31至40歲	19%	19%
41至50歲	24%	21%
51至60歲	22%	18%
61歲或以上	16%	21%

### 7 受訪者的學歷

	百分比
未受教育／學前教育	2%
小學	8%
初中	13%
高中	27%
預科	8%
文憑／證書課程	10%
副學位課程	2%
學位課程	30%

### 8 受訪者自稱的社會階層

	百分比
上層	2%
中上層	10%
中層	29%
中下層	38%
下層	13%
不知道	8%

## 9 受訪者的職業

	百分比
管理及行政人員	11%
專業及輔助專業人員	17%
文員、服務及銷售人員	23%
勞動工作者	9%
家庭主婦	9%
退休人士	14%
待業人士	2%
學生	10%
其他	5%