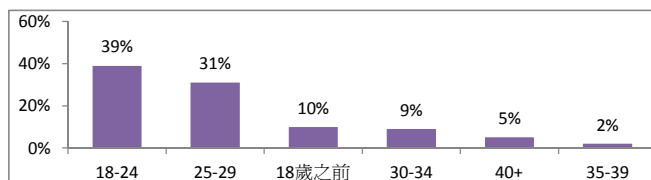


香港研究協會

問卷名稱：市民對青年成熟程度的意見調查
 調查期間：2014年8月27日至9月10日
 有效樣本：1319份
 調查對象：十八歲或以上市民
 調查方法：以隨機抽取電話號碼作全港電話調查
 調查目的：社會上不時有聲音指年輕一代愈來愈「孩子氣」，特此進行調查，以了解市民對青年（18至39歲）成熟程度的看法。
 樣本加權：數據按香港統計處公佈的2013年18歲或以上市民的性別及年齡分佈作加權（weighting）處理。
 註：由於四捨五入關係，個別項目的百分率數字加起來可能不等於百分之一百

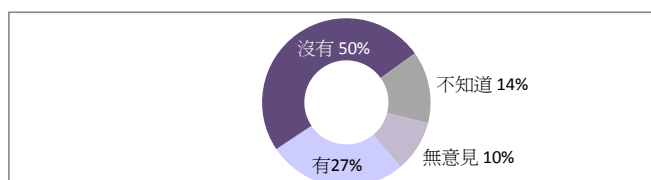
1 受訪者認為青年應該表現得成熟的年齡階段

	百分比
18歲之前	10%
18至24歲	39%
25至29歲	31%
30至34歲	9%
35至39歲	2%
40歲或以上	5%
不知道	2%
無意見	3%



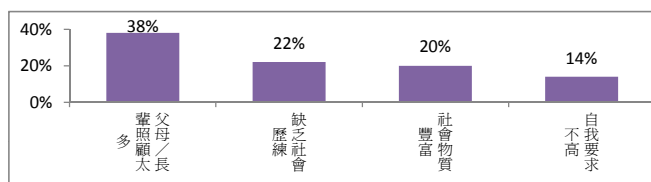
2 受訪者認為現時到達該年齡階段的青年有否表現得成熟

	百分比
有	27%
沒有	50%
不知道	14%
無意見	10%



3 受訪者認為青年遲熟的最主要原因

	百分比
父母／長輩照顧太多	38%
自我要求不高	14%
社會物質豐富	20%
缺乏社會歷練	22%
其他	4%
不知道	<1%
無意見	2%



樣本：以認為該年齡階段的青年沒有表現得成熟的受訪者計算

受訪者對下列句子的認同程度

	非常不認同	頗不認同	一般	頗認同	非常認同	不知道／無意見	平均分
4 青年能為自己的行為負責任	17%	20%	37%	12%	9%	4%	2.74
5 青年能自主決定個人信念和價值	12%	19%	41%	15%	7%	6%	2.86
6 青年能盡量避免自我中心	16%	19%	32%	18%	8%	7%	2.84
7 青年能避免發生越軌行為，如濫藥、盜竊	13%	13%	37%	19%	10%	9%	3.01
8 青年有訂立長遠工作路向	14%	22%	36%	15%	5%	7%	2.74
9 青年有照顧家庭的能力	21%	26%	29%	12%	5%	6%	2.52
10 青年能經濟獨立於父母	20%	23%	33%	13%	6%	6%	2.59
11 青年能承諾長遠的愛情關係	18%	23%	36%	10%	6%	8%	2.60

註：1分代表非常不認同，2分代表頗不認同，3分代表一般，4分代表頗認同，5分代表非常認同

受訪青年對下列句子的認同程度

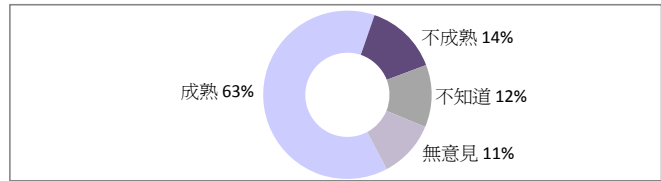
	非常不認同	頗不認同	一般	頗認同	非常認同	不適用／不知道／無意見	平均分
12 我有為自己的職業生涯定立目標	15%	17%	34%	22%	9%	4%	2.94
13 我有定期給予家用	24%	14%	23%	14%	21%	4%	2.93
14 我能照顧家人的起居飲食	22%	17%	28%	17%	12%	5%	2.80
15 我敢於在別人面前表達自己的信念	15%	15%	24%	25%	19%	2%	3.18
16 當與伴侶出現矛盾，我會包容對方	15%	14%	22%	23%	17%	8%	3.15
17 我經常準時完成自己的工作	16%	13%	25%	26%	18%	2%	3.16
18 我會關心身邊的人和事	17%	10%	18%	31%	23%	2%	3.34
19 我能自己應付日常的生活開支	19%	14%	21%	22%	23%	2%	3.16
20 我能自我約束，避免違法行為	17%	8%	15%	18%	38%	4%	3.55

註：樣本以18-39歲的受訪者計算（1分代表非常不認同，2分代表頗不認同，3分代表一般，4分代表頗認同，5分代表非常認同）

21 整體上，受訪青年認為自己的表現是否成熟

	百分比
成熟	63%
不成熟	14%
不知道	12%
無意見	11%

樣本：以18-39歲的受訪者計算



22 受訪者的性別

	加權前樣本分配	加權後樣本分配
男	42%	46%
女	58%	55%

23 受訪者的年齡組別：

	加權前樣本分配	加權後樣本分配
18至24歲	17%	10%
25至29歲	10%	8%
30至34歲	6%	9%
35至39歲	6%	9%
40至49歲	18%	19%
50至59歲	25%	20%
60歲或以上	18%	24%

24 受訪者的學歷

	百分比
未受教育／學前教育	3%
小學	8%
初中	17%
高中	23%
預科	9%
文憑／證書課程	9%
副學位課程	3%
學位課程	29%

25 受訪者的家庭月入範圍

	百分比
10000元以下	14%
10000至19999元	21%
20000至29999元	18%
30000至39999元	13%
40000至49999元	8%
50000至59999元	5%
60000元或以上	11%
不知道	11%

26 受訪者的職業

	百分比
管理及行政人員	15%
專業及輔助專業人員	15%
文員、服務及銷售人員	17%
勞動工作者	8%
家庭主婦	15%
退休人士	15%
待業人士	3%
學生	6%
其他	6%