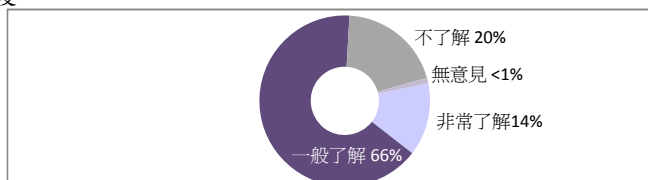


香港研究協會

問卷名稱：市民對人大常委會關於行政長官普選問題決定的意見調查
 調查期間：2014年8月31日至9月2日
 有效樣本：1086份
 調查對象：十八歲或以上市民
 調查方法：以隨機抽取電話號碼作全港電話調查
 調查目的：近日人大常委會已就行政長官普選問題作出決定，特此進行調查。以了解市民對相關決定的意見。
 樣本加權：數據按香港統計處公佈的2013年18歲或以上市民的性別及年齡分佈作加權（weighting）處理。
 註：由於四捨五入關係，個別項目的百分率數字加起來可能不等於百分之一百

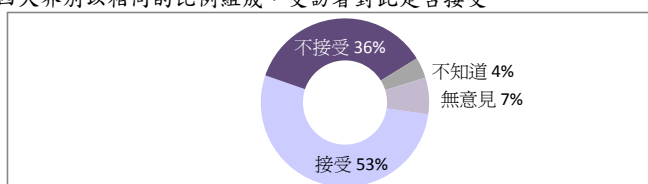
1 受訪者對全國人大常委會就行政長官普選問題作出的決定之了解程度

	百分比
非常了解	14%
一般了解	66%
不了解	20%
無意見	<1%



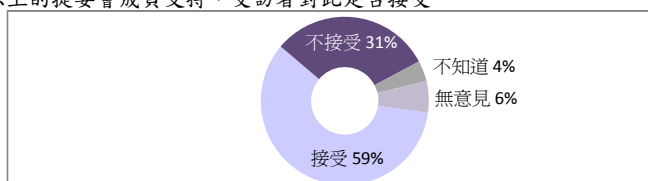
2 人大常委會決定，提名委員會按照現時的選舉委員會，由1200人、四大界別以相同的比例組成，受訪者對此是否接受

	百分比
接受	53%
不接受	36%
不知道	4%
無意見	7%



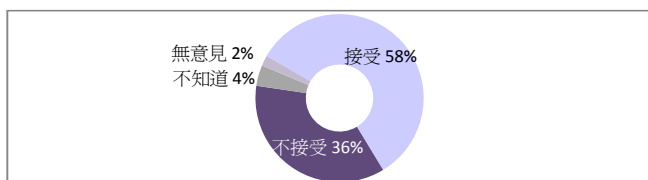
3 人大常委會按少數服從多數的原則，行政長官候選人必須取得50%以上的提委會成員支持，受訪者對此是否接受

	百分比
接受	59%
不接受	31%
不知道	4%
無意見	6%



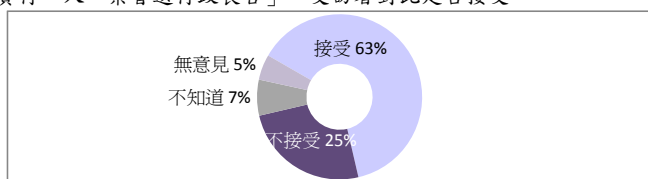
4 受訪者是否接受行政長官候選人數目定為2至3人

	百分比
接受	58%
不接受	36%
不知道	4%
無意見	2%



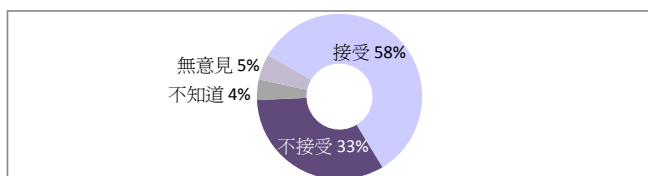
5 有意見認為「即使政改方案不完美，2017年都應該『袋住先』，先實行一人一票普選行政長官」，受訪者對此是否接受

	百分比
接受	63%
不接受	25%
不知道	7%
無意見	5%



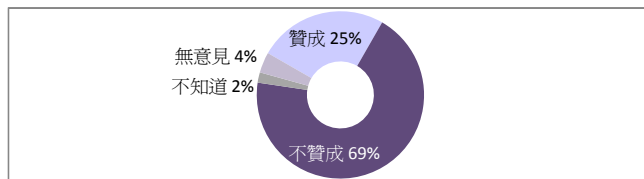
6 受訪者是否接受中央政府在行政長官普選問題上有最終決定權

	百分比
接受	58%
不接受	33%
不知道	4%
無意見	5%



7 受訪者是否贊成「佔領中環」行動

	百分比
贊成	25%
不贊成	69%
不知道	2%
無意見	4%



8 受訪者的性別

	加權前 樣本分配	加權後 樣本分配
男	49%	46%
女	51%	54%

9 受訪者的年齡組別

	加權前 樣本分配	加權後 樣本分配
18至30歲	20%	21%
31至40歲	20%	19%
41至50歲	22%	21%
51至60歲	21%	18%
61歲或以上	17%	21%

10 受訪者的學歷

	百分比
未受教育／學前教育	2%
小學	8%
初中	13%
高中	28%
預科	7%
文憑／證書課程	11%
副學位課程	3%
學位課程	29%

11 受訪者自稱的社會階層

	百分比
上層	2%
中上層	7%
中層	22%
中下層	44%
下層	20%
不知道	6%

12 受訪者的職業

	百分比
管理及行政人員	16%
專業及輔助專業人員	19%
文員、服務及銷售人員	29%
勞動工作者	6%
家庭主婦	11%
退休人士	13%
待業人士	1%
學生	3%
其他	3%