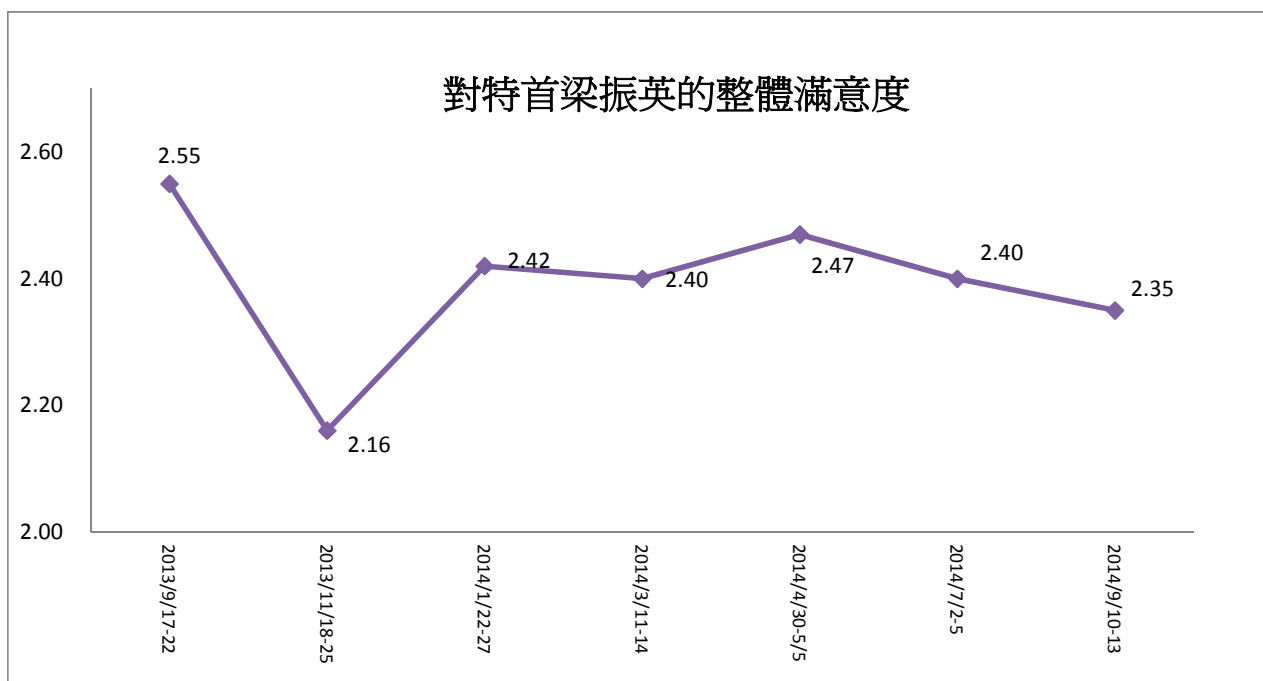


香港研究協會

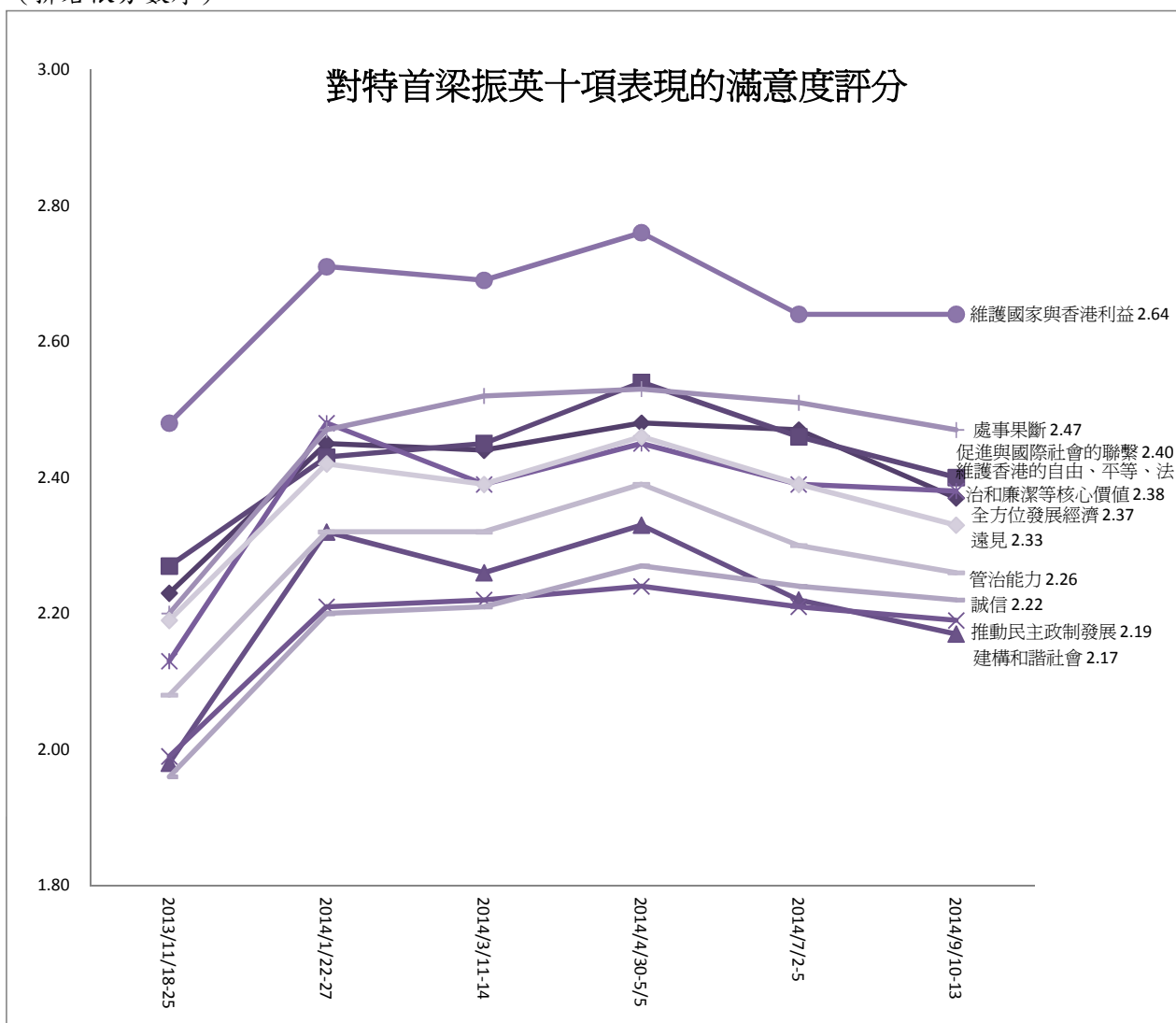
調查題目：常設調查 -- 「市民對特首梁振英的滿意度評分調查（2014年9月）」
 調查期間：2014年9月10至13日
 有效樣本：1096份
 調查對象：十八歲或以上市民
 調查方法：以隨機抽取電話號碼作全港電話調查
 樣本加權：數據按香港統計處公佈的2013年18歲或以上市民的性別及年齡分佈作加權（weighting）處理。

受訪者以1-5分表示對特首以下各項的滿意度，1分為非常不滿意，2分為不滿意，3分為一般，4分為滿意，5分為非常滿意，受訪者亦可選擇無意見。

評分內容	2014/7/ 2-5	2014/9/ 10-13	與上次 調查比較	無意見 比率	最頻值及其比率
1 全方位發展經濟	2.47	2.37	-0.10	3%	1 (39%)
2 促進與國際社會的聯繫	2.46	2.40	-0.06	1%	1 (39%)
3 建構和諧社會	2.22	2.17	-0.05	1%	1 (52%)
4 推動民主政制發展	2.21	2.19	-0.02	1%	1 (55%)
5 維護香港的自由、平等、法治和廉潔等核心價值	2.39	2.38	-0.01	1%	1 (49%)
6 維護國家與香港利益	2.64	2.64	-	1%	1 (39%)
7 處事果斷	2.51	2.47	-0.04	1%	1 (42%)
8 誠信	2.24	2.22	-0.02	1%	1 (51%)
9 管治能力	2.30	2.26	-0.04	1%	1 (47%)
10 遠見	2.39	2.33	-0.06	1%	1 (45%)
11 對特首梁振英的整體滿意度	2.40	2.35	-0.05	1%	1 (46%)



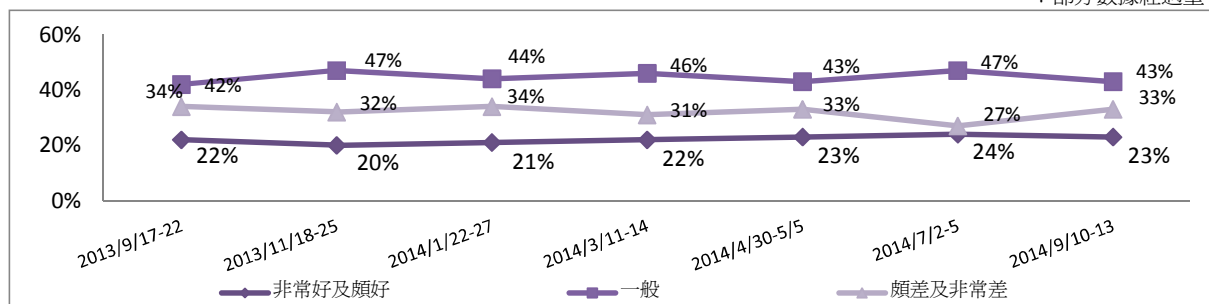
(排名依分數序)



12 受訪者認為現時香港的經濟狀況好還是差的評估

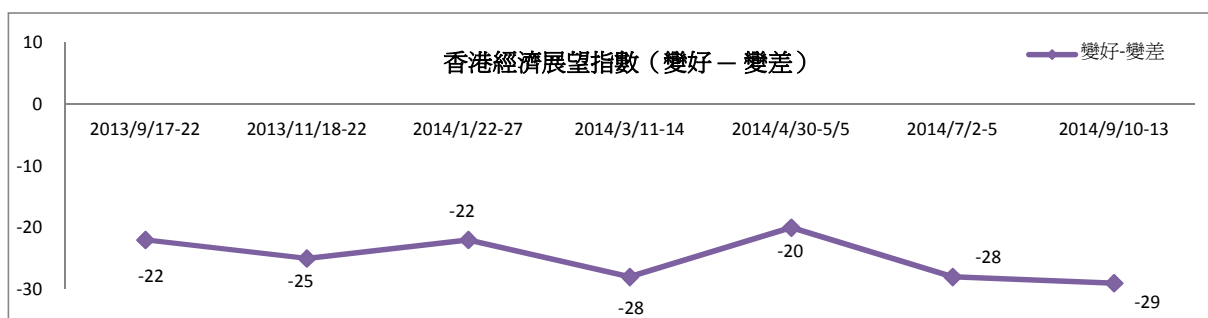
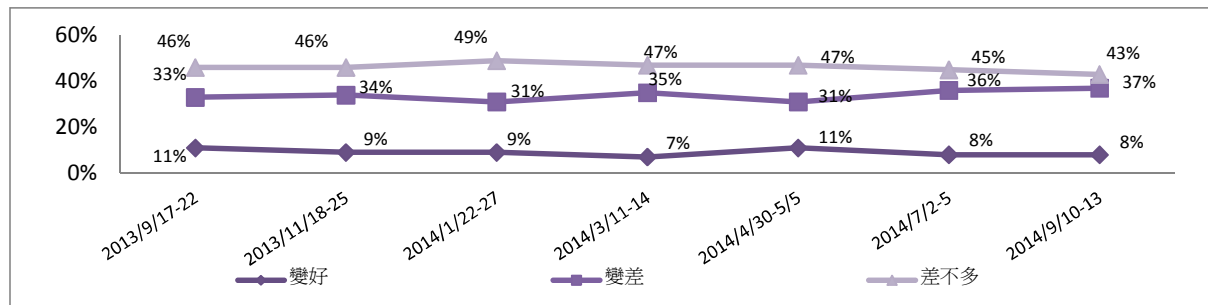
	2014/7/2-5	2014/9/10-13	最新變化
非常好	8%	8%	-
頗好	16%	15%	-1%
一般	47%	43%	-4%
頗差	17%	22%	5%
非常差	10%	11%	1%
無意見	2%	2%	-

* 部分數據經過重



13 受訪者認為香港未來一年經濟狀況較現時的變化

	2014/7/2-5	2014/9/10-13	最新變化
變好	8%	8%	-
變差	36%	37%	1%
差不多	45%	43%	-2%
不知道	7%	8%	1%
無意見	4%	4%	-



*參考"THE IPSOS MORI ECONOMIC OPTIMISM INDEX"

14 受訪者的性別

	加權前 樣本分配	加權後 樣本分配
男	55%	45%
女	45%	55%

15 受訪者的年齡

	加權前 樣本分配	加權後 樣本分配
18至30歲	19%	20%
31至40歲	21%	18%
41至50歲	23%	19%
51至60歲	26%	19%
61歲或以上	11%	23%

16 受訪者的學歷

	百分比
未受教育/學前教育	1%
小學	5%
初中	11%
高中	24%
預科	7%
文憑/證書課程	13%
副學位課程	4%
學位課程	36%

17 受訪者自稱的社會階層

	百分比
上層	1%
中上層	10%
中層	38%
中下層	37%
下層	10%
不知道	4%

18 受訪者的職業

	百分比
管理及行政人員	17%
專業及輔助專業人員	20%
文員、服務及銷售人員	26%
勞動工作者	5%
家庭主婦	10%
退休人士	15%
待業人士	2%
學生	3%
其他	3%

(註：由於四捨五入關係，個別變項的百分率加起來可能不等如百分之一百。)