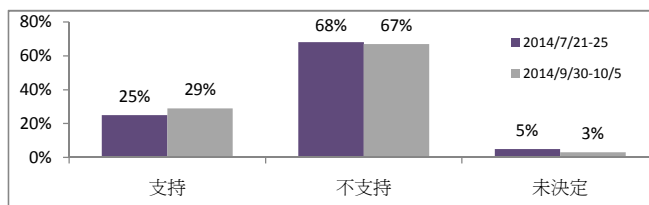


## 香港研究協會

問卷名稱：市民對「佔領中環」行動的意見調查（六）  
 調查期間：2014年9月30日至10月5日  
 有效樣本：1361份  
 調查對象：十八歲或以上市民  
 調查方法：以隨機抽取電話號碼作全港電話調查  
 調查目的：「佔領中環」行動已啟動，並引發一連串集會示威活動，特此進行調查，以了解市民對「佔領中環」行動的意見。  
 樣本加權：數據按香港統計處公佈的2013年18歲或以上市民的性別及年齡分佈作加權（weighting）處理。  
 註：由於四捨五入關係，個別項目的百分率數字加起來可能不等於百分之一百

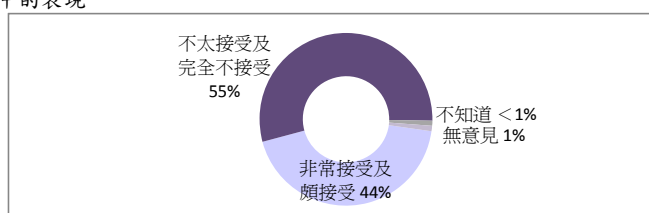
### 1 受訪者是否支持「佔領中環」行動

	2014/7/21-25	2014/9/30-10/5	變化
支持	25%	29%	4%
不支持	68%	67%	-1%
未決定	5%	3%	-2%
無意見	2%	1%	-1%



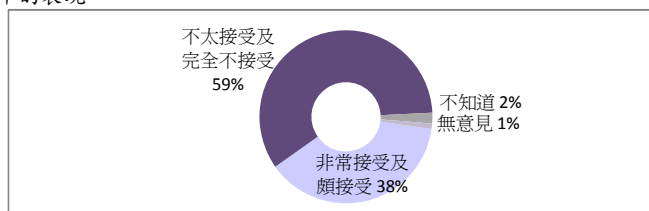
### 2 到現時為止，受訪者是否接受學聯及學民思潮在是次集會示威活動中的表現

	百分比
非常接受	30%
頗接受	14%
不太接受	18%
完全不接受	37%
不知道	<1%
無意見	1%



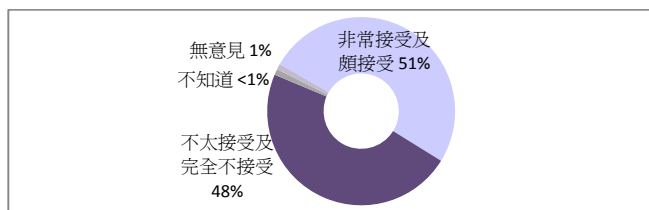
### 3 到現時為止，受訪者是否接受「佔中」發起人在是次集會示威活動中的表現

	百分比
非常接受	18%
頗接受	20%
不太接受	17%
完全不接受	42%
不知道	2%
無意見	1%



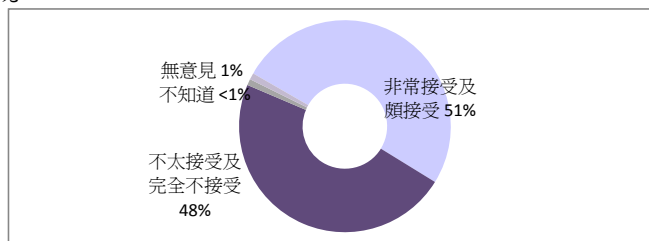
### 4 到現時為止，受訪者是否接受集會示威人士的表現

	百分比
非常接受	33%
頗接受	18%
不太接受	16%
完全不接受	32%
不知道	<1%
無意見	1%



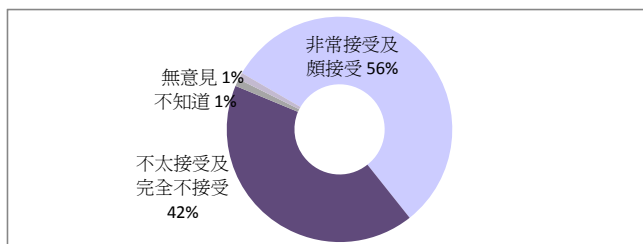
### 5 到現時為止，受訪者是否接受特區政府處理是次集會示威活動的表現

	百分比
非常接受	21%
頗接受	30%
不太接受	19%
完全不接受	29%
不知道	<1%
無意見	1%



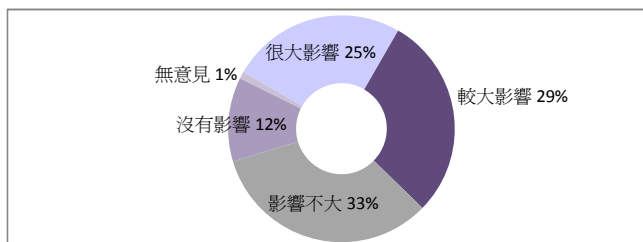
6 到現時為止，受訪者是否接受警隊處理是次集會示威活動的表現

	百分比
非常接受	31%
頗接受	25%
不太接受	14%
完全不接受	28%
不知道	1%
無意見	1%



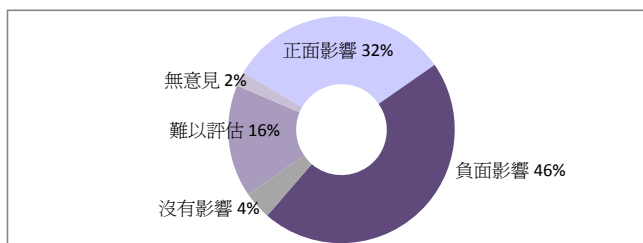
7 是次集會示威活動對受訪者的日常生活有否造成影響

	百分比
很大影響	25%
較大影響	29%
影響不大	33%
沒有影響	12%
無意見	1%



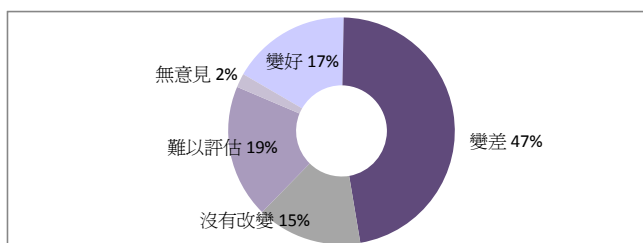
8 受訪者認為是次集會示威活動對香港的國際形象有何影響

	百分比
正面影響	32%
負面影響	46%
沒有影響	4%
難以評估	16%
無意見	2%



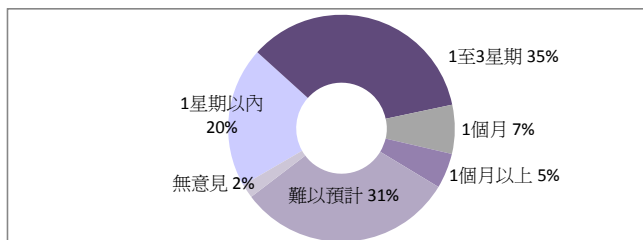
9 是次集會示威活動有否改變受訪者對香港前景的信心

	百分比
變好	17%
變差	47%
沒有改變	15%
難以評估	19%
無意見	2%



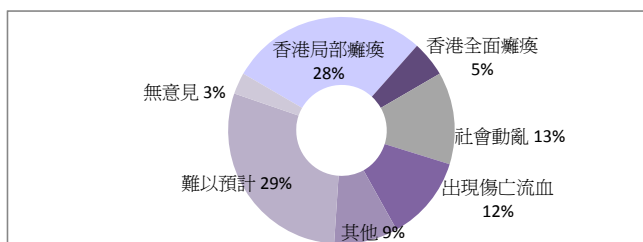
10 受訪者預計是次集會示威活動會維持多久

	百分比
1星期以內	20%
1至3星期	35%
1個月	7%
1個月以上	5%
難以預計	31%
無意見	2%



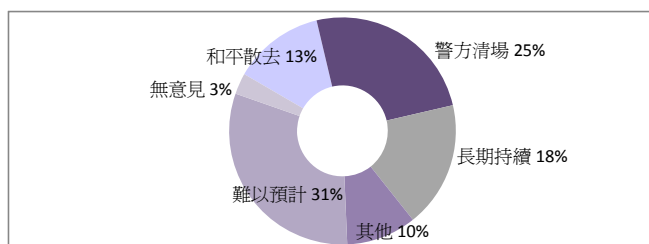
11 受訪者預計是次集會示威活動會演變成何種狀況

	百分比
香港局部癱瘓	28%
香港全面癱瘓	5%
社會動亂	13%
出現傷亡流血	12%
其他	9%
難以預計	29%
無意見	3%



12 受訪者預計是次集會示威活動最終會如何發展

	百分比
和平散去	13%
警方清場	25%
長期持續	18%
其他	10%
難以預計	31%
無意見	3%



13 受訪者的性別

	加權前 樣本分配	加權後 樣本分配
男	48%	45%
女	52%	55%

14 受訪者的年齡組別

	加權前 樣本分配	加權後 樣本分配
18至30歲	21%	20%
31至40歲	15%	18%
41至50歲	27%	20%
51至60歲	25%	19%
61歲或以上	12%	23%

15 受訪者的學歷

	百分比
未受教育／學前教育	1%
小學	6%
初中	14%
高中	25%
預科	9%
文憑／證書課程	12%
副學位課程	3%
學位課程	31%

16 受訪者自稱的社會階層

	百分比
上層	2%
中上層	12%
中層	36%
中下層	36%
下層	9%
不知道	6%

17 受訪者的職業

	百分比
管理及行政人員	13%
專業及輔助專業人員	20%
文員、服務及銷售人員	20%
勞動工作者	9%
家庭主婦	11%
退休人士	15%
待業人士	1%
學生	6%
其他	5%