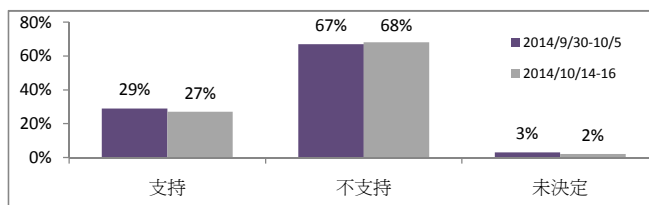


香港研究協會

問卷名稱：市民對「佔領中環」行動的意見調查（七）
 調查期間：2014年10月14日至16日
 有效樣本：1164份
 調查對象：十八歲或以上市民
 調查方法：以隨機抽取電話號碼作全港電話調查
 調查目的：「佔領中環」行動引發一連串集會示威活動已經持續超過20天，特此進行調查，以了解市民對「佔領中環」行動的意見。
 調查亦透過與過往部分調查結果作比較，以跟進市民對「佔領中環」行動意見的變化。
 樣本加權：數據按香港統計處公佈的2013年18歲或以上市民的性別及年齡分佈作加權（weighting）處理。
 註：由於四捨五入關係，個別項目的百分率數字加起來可能不等於百分之一百

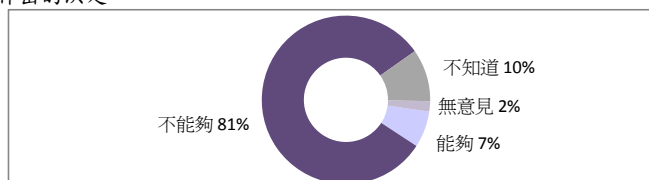
1 受訪者是否支持「佔領中環」行動

	2014/9/30-10/5	2014/10/14-16	變化
支持	29%	27%	-2%
不支持	67%	68%	1%
未決定	3%	2%	-1%
無意見	1%	1%	0%



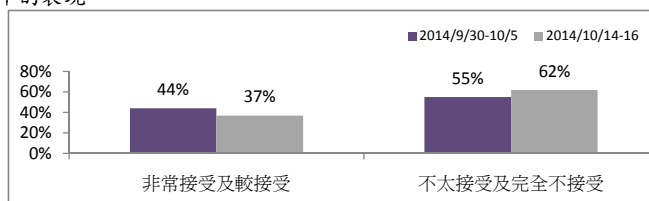
2 受訪者認為佔領行動能否推翻全國人大常委會就行政長官普選問題作出的決定

	百分比
能夠	7%
不能夠	81%
不知道	10%
無意見	2%



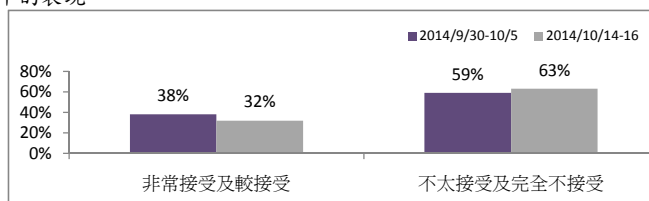
3 到現時為止，受訪者是否接受學聯及學民思潮在是次集會示威活動中的表現

	2014/9/30-10/5	2014/10/14-16	變化
非常接受	30%	23%	-7%
頗接受	14%	14%	0%
不太接受	18%	20%	2%
完全不接受	37%	42%	5%
不知道	<1%	1%	<1%
無意見	1%	1%	0%



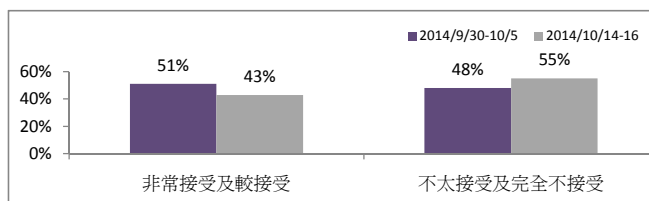
4 到現時為止，受訪者是否接受「佔中」發起人在是次集會示威活動中的表現

	2014/9/30-10/5	2014/10/14-16	變化
非常接受	18%	13%	-5%
頗接受	20%	19%	-1%
不太接受	17%	17%	0%
完全不接受	42%	46%	4%
不知道	2%	2%	0%
無意見	1%	3%	2%



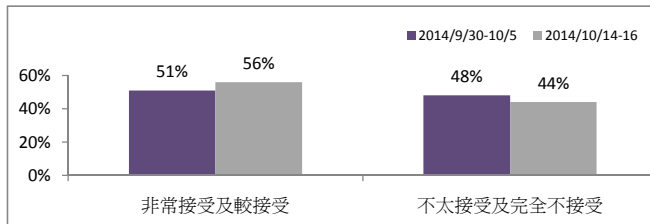
5 到現時為止，受訪者是否接受集會示威人士的表現

	2014/9/30-10/5	2014/10/14-16	變化
非常接受	33%	23%	-10%
頗接受	18%	20%	2%
不太接受	16%	15%	-1%
完全不接受	32%	40%	8%
不知道	<1%	1%	<1%
無意見	1%	1%	0%



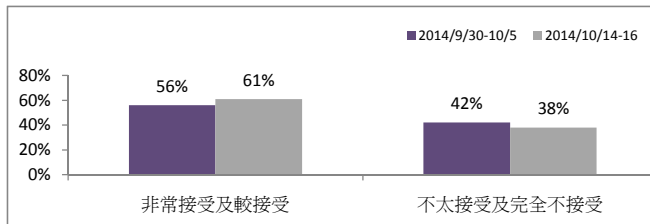
6 到現時為止，受訪者是否接受特區政府處理是次集會示威活動的表現

	2014/9/30-10/5	2014/10/14-16	變化
非常接受	21%	23%	2%
頗接受	30%	33%	3%
不太接受	19%	18%	-1%
完全不接受	29%	26%	-3%
不知道	<1%	<1%	<1%
無意見	1%	<1%	<1%



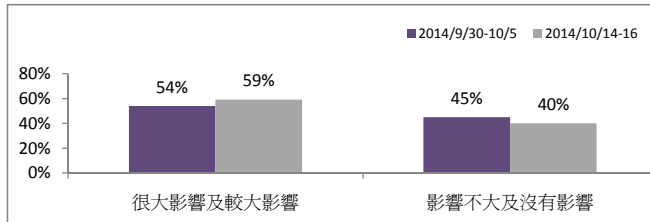
7 到現時為止，受訪者是否接受警隊處理是次集會示威活動的表現

	2014/9/30-10/5	2014/10/14-16	變化
非常接受	31%	33%	2%
頗接受	25%	28%	3%
不太接受	14%	13%	-1%
完全不接受	28%	25%	-3%
不知道	1%	<1%	<1%
無意見	1%	1%	0%



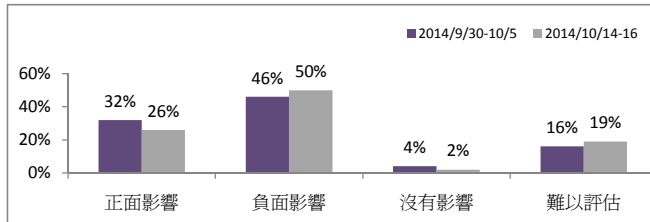
8 是次集會示威活動對受訪者的日常生活有否造成影響

	2014/9/30-10/5	2014/10/14-16	變化
很大影響	25%	26%	1%
較大影響	29%	33%	4%
影響不大	33%	32%	-1%
沒有影響	12%	8%	-4%
無意見	1%	1%	0%



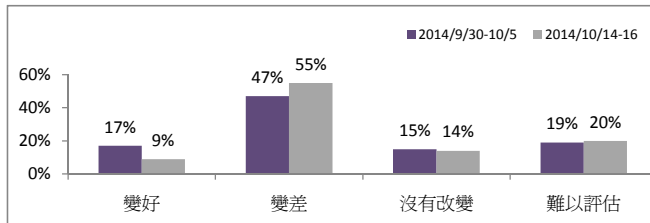
9 受訪者認為是次集會示威活動對香港的國際形象有何影響

	2014/9/30-10/5	2014/10/14-16	變化
正面影響	32%	26%	-6%
負面影響	46%	50%	4%
沒有影響	4%	2%	-2%
難以評估	16%	19%	3%
無意見	2%	3%	1%



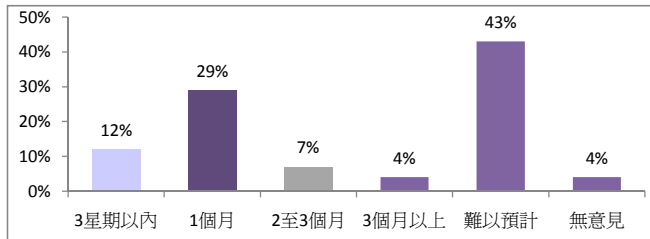
10 是次集會示威活動有否改變受訪者對香港前景的信心

	2014/9/30-10/5	2014/10/14-16	變化
變好	17%	9%	-8%
變差	47%	55%	8%
沒有改變	15%	14%	-1%
難以評估	19%	20%	1%
無意見	2%	2%	0%



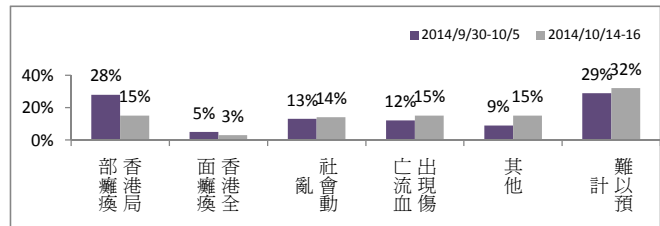
11 受訪者預計是次集會示威活動會維持多久

	百分比
3星期以內	12%
1個月	29%
2至3個月	7%
3個月以上	4%
難以預計	43%
無意見	4%



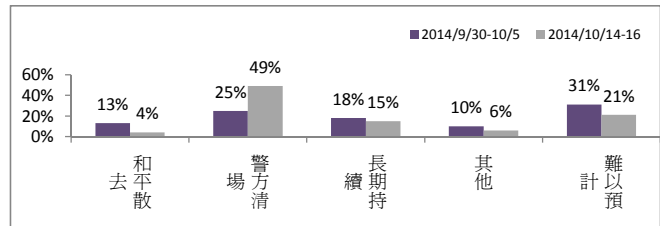
12 受訪者預計是次集會示威活動會演變成何種狀況

	2014/9/30-10/5	2014/10/14-16	變化
香港局部癱瘓	28%	15%	-13%
香港全面癱瘓	5%	3%	-2%
社會動亂	13%	14%	1%
出現傷亡流血	12%	15%	3%
其他	9%	15%	6%
難以預計	29%	32%	3%
無意見	3%	6%	3%



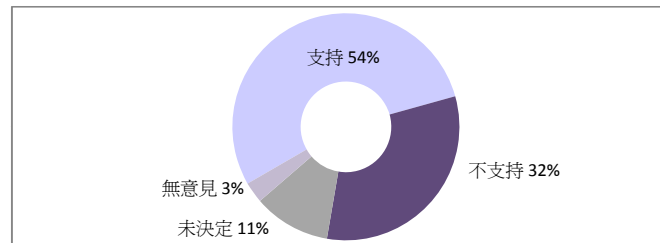
13 受訪者預計是次集會示威活動最終會如何發展

	2014/9/30-10/5	2014/10/14-16	變化
和平散去	13%	4%	-9%
警方清場	25%	49%	24%
長期持續	18%	15%	-3%
其他	10%	6%	-4%
難以預計	31%	21%	-10%
無意見	3%	4%	1%



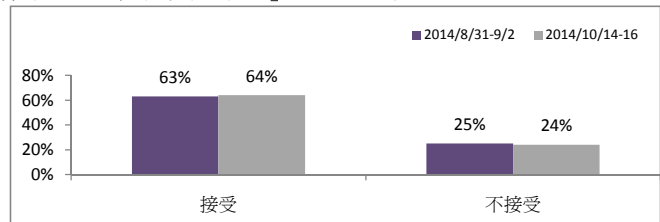
14 假如警方最終以清場方法處理佔領行動，受訪者對此是否支持

	百分比
支持	54%
不支持	32%
未決定	11%
無意見	3%



15 有意見認為「即使政改方案不完美，2017年都應該『袋住先』，先實行一人一票普選行政長官」，受訪者對此是否接受

	2014/8/31-9/2	2014/10/14-16	變化
接受	63%	64%	1%
不接受	25%	24%	-1%
不知道	7%	9%	2%
無意見	5%	3%	-2%



16 受訪者的性別

	加權前 樣本分配	加權後 樣本分配
男	40%	45%
女	60%	55%

17 受訪者的年齡組別

	加權前 樣本分配	加權後 樣本分配
18至30歲	22%	20%
31至40歲	22%	19%
41至50歲	25%	19%
51至60歲	22%	19%
61歲或以上	9%	23%

18 受訪者的學歷

	百分比
未受教育／學前教育	1%
小學	6%
初中	13%
高中	23%
預科	9%
文憑／證書課程	13%
副學位課程	3%
學位課程	32%

19 受訪者自稱的社會階層

	百分比
上層	1%
中上層	10%
中層	41%
中下層	33%
下層	11%
不知道	4%

20 受訪者的職業

	百分比
管理及行政人員	15%
專業及輔助專業人員	22%
文員、服務及銷售人員	25%
勞動工作者	7%
家庭主婦	9%
退休人士	15%
待業人士	1%
學生	3%
其他	4%