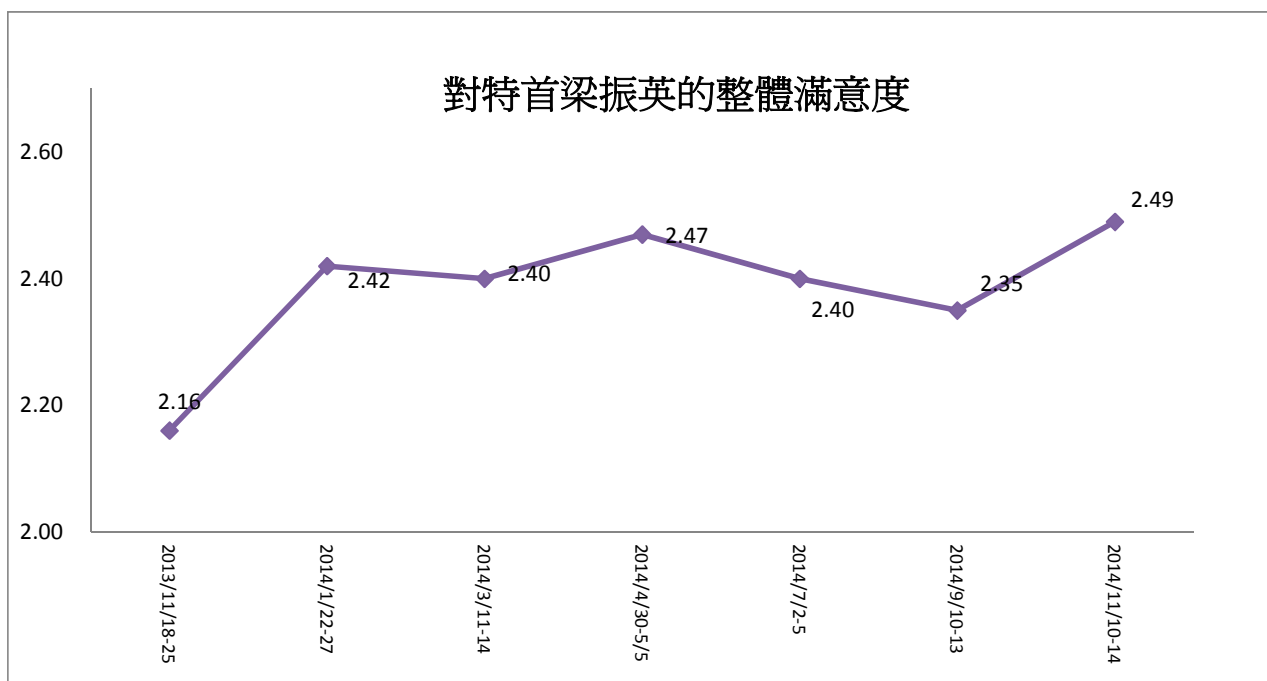


### 香港研究協會

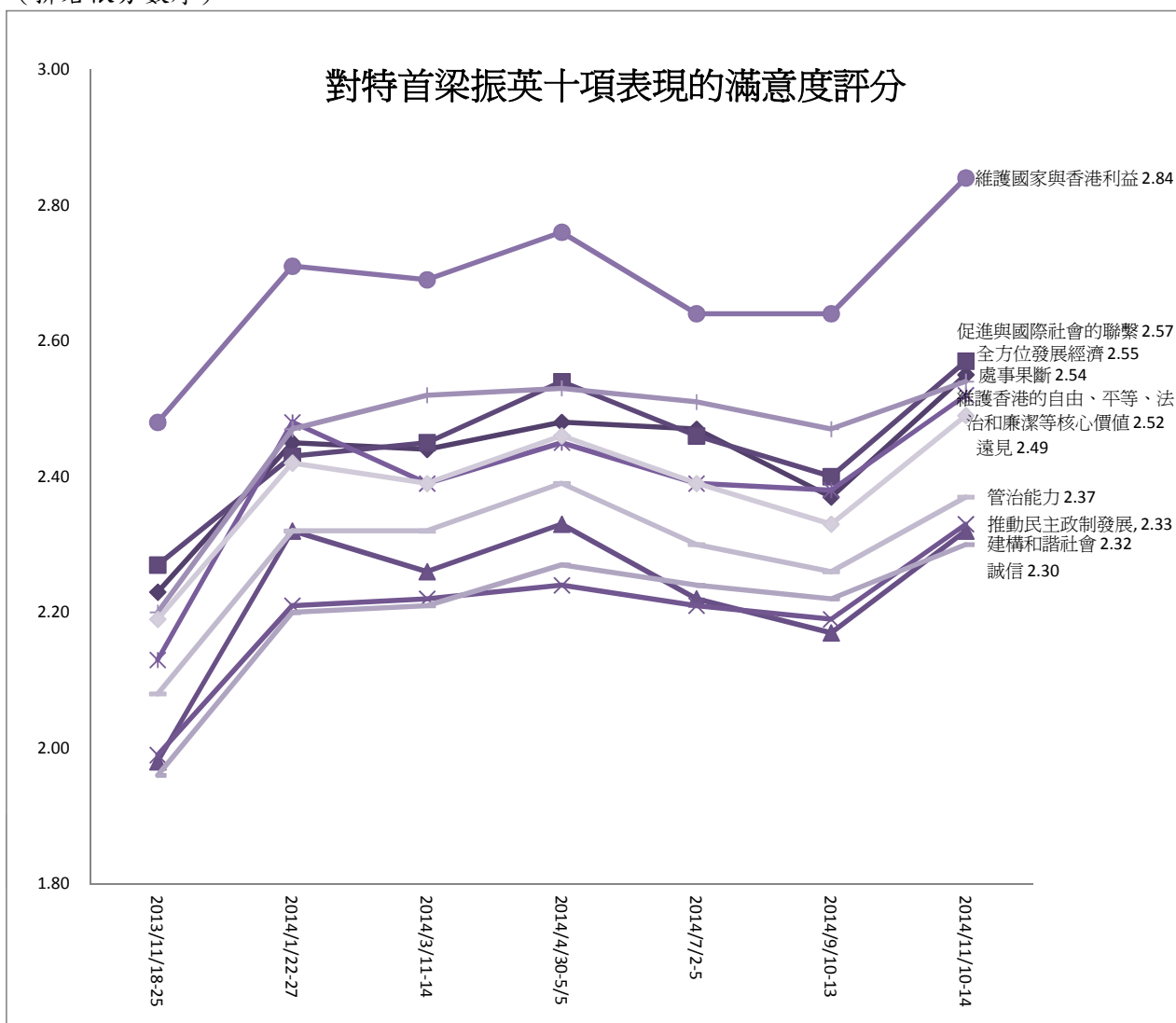
調查題目：常設調查 -- 「市民對特首梁振英的滿意度評分調查（2014年11月）」  
 調查期間：2014年11月10至14日  
 有效樣本：1204份  
 調查對象：十八歲或以上市民  
 調查方法：以隨機抽取電話號碼作全港電話調查  
 樣本加權：數據按香港統計處公佈的2013年18歲或以上市民的性別及年齡分佈作加權（weighting）處理。

受訪者以1-5分表示對特首以下各項的滿意度，1分為非常不滿意，2分為不滿意，3分為一般，4分為滿意，5分為非常滿意，受訪者亦可選擇無意見。

評分內容	2014/9/ 10-13	2014/11/ 10-14	與上次 調查比較	無意見 比率	最頻值及其比率
1 全方位發展經濟	2.37	2.55	+0.18	3%	1 ( 38% )
2 促進與國際社會的聯繫	2.40	2.57	+0.17	2%	1 ( 36% )
3 建構和諧社會	2.17	2.32	+0.15	2%	1 ( 50% )
4 推動民主政制發展	2.19	2.33	+0.14	1%	1 ( 50% )
5 維護香港的自由、平等、法治和廉潔等核心價值	2.38	2.52	+0.14	1%	1 ( 46% )
6 維護國家與香港利益	2.64	2.84	+0.20	1%	1 ( 33% )
7 處事果斷	2.47	2.54	+0.07	1%	1 ( 40% )
8 誠信	2.22	2.30	+0.08	1%	1 ( 51% )
9 管治能力	2.26	2.37	+0.11	1%	1 ( 48% )
10 遠見	2.33	2.49	+0.16	1%	1 ( 43% )
11 對特首梁振英的整體滿意度	2.35	2.49	+0.14	1%	1 ( 44% )



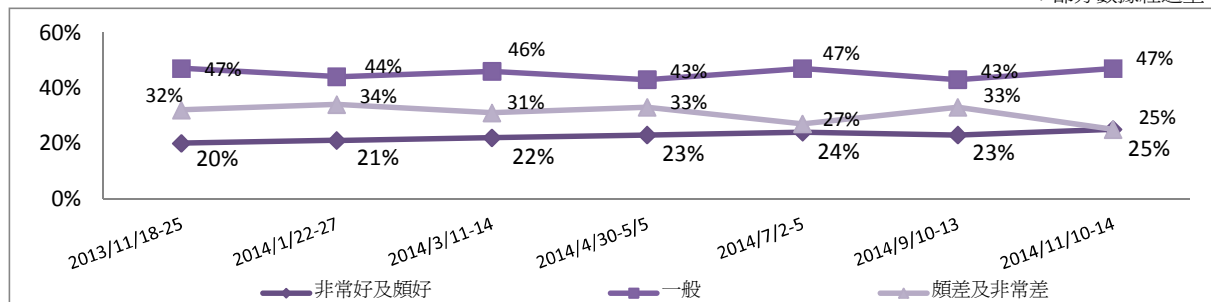
(排名依分數序)



### 12 受訪者認為現時香港的經濟狀況好還是差的評估

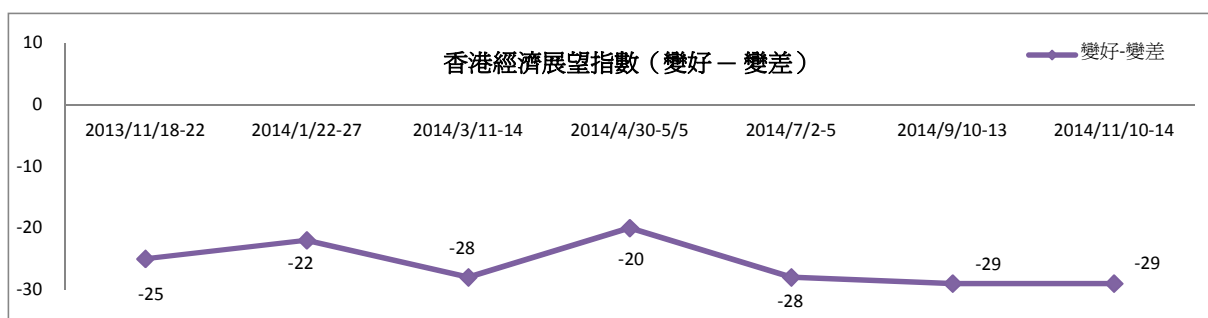
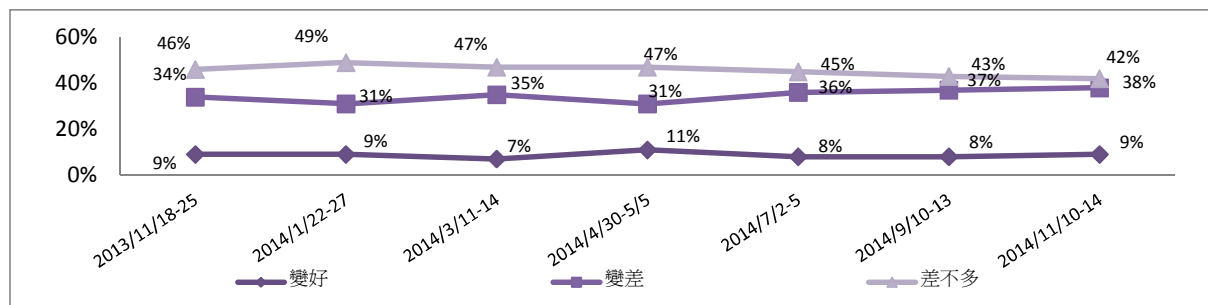
	2014/9/10-13	2014/11/10-14	最新變化
非常好	8%	9%	+1%
頗好	15%	16%	+1%
一般	43%	47%	+4%
頗差	22%	17%	-5%
非常差	11%	8%	-3%
無意見	2%	3%	+1%

\* 部分數據經過重



### 13 受訪者認為香港未來一年經濟狀況較現時的變化

	2014/9/10-13	2014/11/10-14	最新變化
變好	8%	9%	+1%
變差	37%	38%	+1%
差不多	43%	42%	-1%
不知道	8%	8%	-
無意見	4%	4%	-



\*參考"THE IPSOS MORI ECONOMIC OPTIMISM INDEX"

### 14 受訪者的性別

	加權前 樣本分配	加權後 樣本分配
男	52%	45%
女	48%	55%

### 17 受訪者自稱的社會階層

	百分比
上層	2%
中上層	10%
中層	39%
中下層	36%
下層	9%
不知道	5%

### 15 受訪者的年齡

	加權前 樣本分配	加權後 樣本分配
18至30歲	20%	20%
31至40歲	20%	19%
41至50歲	21%	19%
51至60歲	24%	19%
61歲或以上	14%	23%

### 18 受訪者的職業

	百分比
管理及行政人員	17%
專業及輔助專業人員	19%
文員、服務及銷售人員	24%
勞動工作者	6%
家庭主婦	9%
退休人士	14%
待業人士	2%
學生	5%
其他	4%

### 16 受訪者的學歷

	百分比
未受教育／學前教育	1%
小學	5%
初中	13%
高中	24%
預科	10%
文憑／證書課程	12%
副學位課程	4%
學位課程	31%

(註：由於四捨五入關係，個別變項的百分率加起來可能不等如百分之一百。)