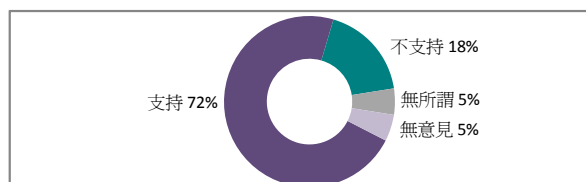


香港研究協會

調查題目：市民對「佔領中環」行動的意見調查（九）
 調查期間：2014年12月6日至10日
 有效樣本：1077份
 調查方法：以隨機抽取電話號碼作全港性電話調查
 調查目的：「佔領中環」行動引發一連串集會示威活動已經持續兩個多月，特此進行調查，以跟進市民對「佔領中環」行動的意見。
 樣本加權：數據按香港統計處公佈的2014年18歲或以上市民的性別及年齡分佈作加權（weighting）處理
 註：由於四捨五入關係，個別項目的百分率數字加起來可能不等於百分之一百

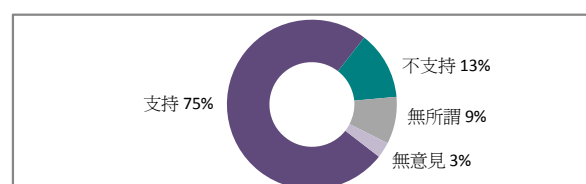
1 受訪者是否贊成高等法院對佔領區域頒布禁制令

	百分比
支持	72%
不支持	18%
無所謂	5%
無意見	5%



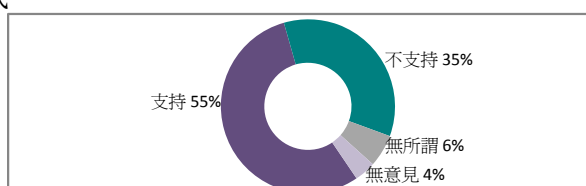
2 受訪者是否支持政府對所有佔領區進行清場

	百分比
支持	75%
不支持	13%
無所謂	9%
無意見	3%



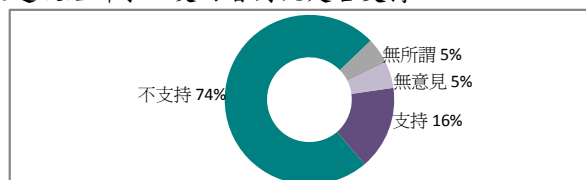
3 受訪者是否支持警方早前於旺角清除障礙物的方式

	百分比
支持	55%
不支持	35%
無所謂	6%
無意見	4%



4 有人號召以「購物團」的方式於旺角鬧市聚集以表達政治訴求，受訪者對此是否支持

	百分比
支持	16%
不支持	74%
無所謂	5%
無意見	5%



5 受訪者的性別

	加權前 樣本分配	加權後 樣本分配
男	42%	45%
女	58%	55%

6 受訪者的年齡組別

	加權前 樣本分配	加權後 樣本分配
18-29歲	18%	19%
30-39歲	19%	18%
40-49歲	22%	19%
50-59歲	23%	20%
60歲或以上	18%	24%

7 受訪者的學歷

	百分比
未受教育／學前教育	2%
小學	7%
初中	16%
高中／預科	31%
文憑／證書課程	13%
副學位課程	4%
學位課程	28%

8 受訪者的職業

	百分比
管理及行政人員	19%
專業及輔助專業人員	15%
文員、服務及銷售人員	18%
勞動工作者	12%
料理家務者	8%
退休人士	15%
學生	6%
其他	7%

9 受訪者的家庭月入範圍

	百分比
少於\$6,000	6%
\$6,000-9,999	8%
\$10,000-19,999	26%
\$20,000-29,999	18%
\$30,000-39,999	15%
\$40,000-59,999	11%
\$60,000或以上	12%
不知道	5%

10 受訪者自稱的社會階層

	百分比
上層	3%
中上層	6%
中層	24%
中下層	41%
下層	18%
不知道	8%