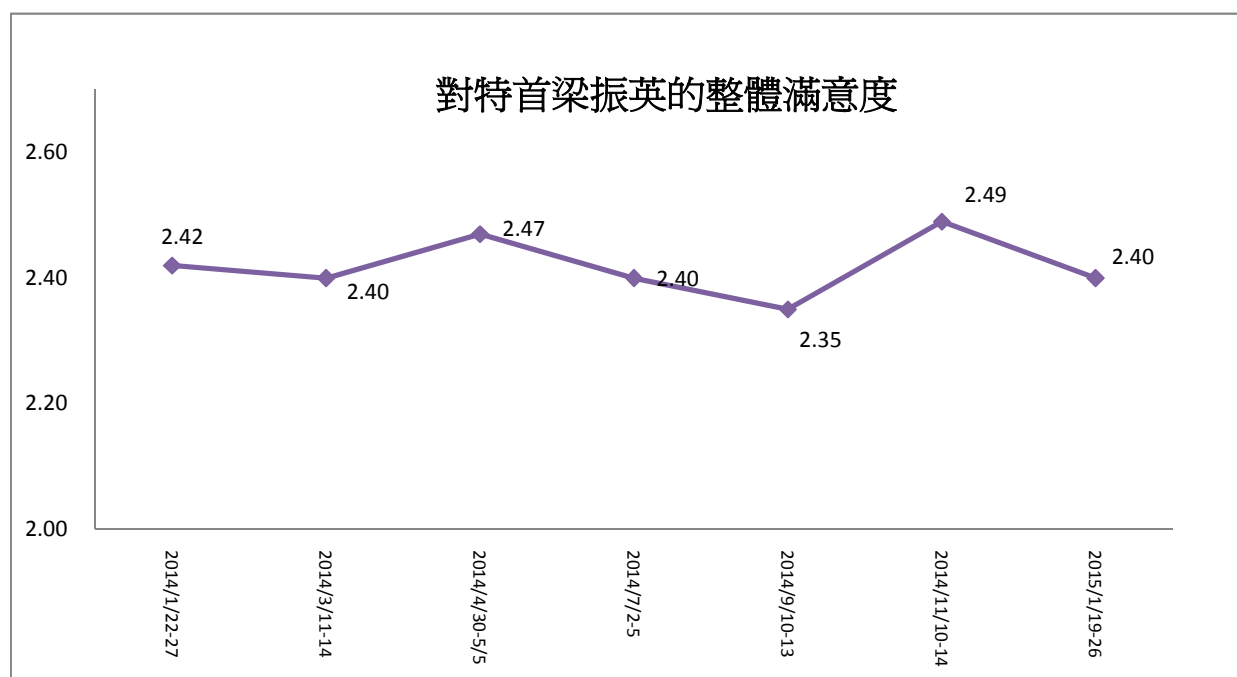


香港研究協會

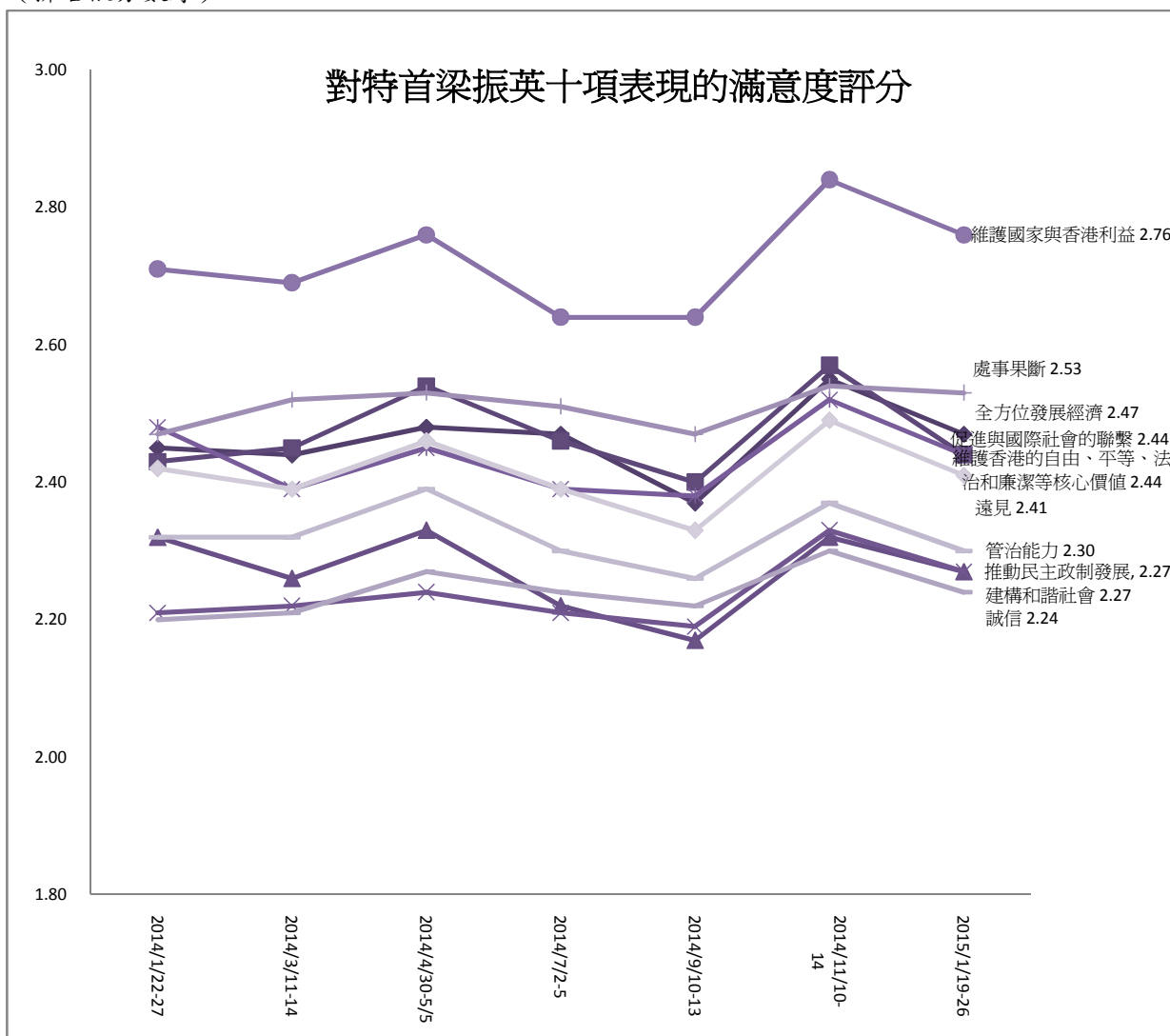
調查題目：常設調查 -- 「市民對特首梁振英的滿意度評分調查（2015年1月）」
 調查期間：2015年1月19至26日
 有效樣本：1225份
 調查對象：十八歲或以上市民
 調查方法：以隨機抽取電話號碼作全港電話調查
 樣本加權：數據按香港統計處公佈的2014年18歲或以上市民的性別及年齡分佈作加權（weighting）處理。

受訪者以1-5分表示對特首以下各項的滿意度，1分為非常不滿意，2分為不滿意，3分為一般，4分為滿意，5分為非常滿意，受訪者亦可選擇無意見。

評分內容	2014/11/ 10-14	2015/1/ 19-26	與上次 調查比較	無意見 比率	最頻值及其比率
1 全方位發展經濟	2.55	2.47	-0.08	2%	1 (37%)
2 促進與國際社會的聯繫	2.57	2.44	-0.13	2%	1 (39%)
3 建構和諧社會	2.32	2.27	-0.05	1%	1 (51%)
4 推動民主政制發展	2.33	2.27	-0.06	1%	1 (52%)
5 維護香港的自由、平等、法治和廉潔等核心價值	2.52	2.44	-0.08	<1%	1 (48%)
6 維護國家與香港利益	2.84	2.76	-0.08	1%	1 (36%)
7 處事果斷	2.54	2.53	-0.01	1%	1 (42%)
8 誠信	2.30	2.24	-0.06	1%	1 (52%)
9 管治能力	2.37	2.30	-0.07	<1%	1 (50%)
10 遠見	2.49	2.41	-0.08	1%	1 (44%)
11 對特首梁振英的整體滿意度	2.49	2.40	-0.09	1%	1 (47%)

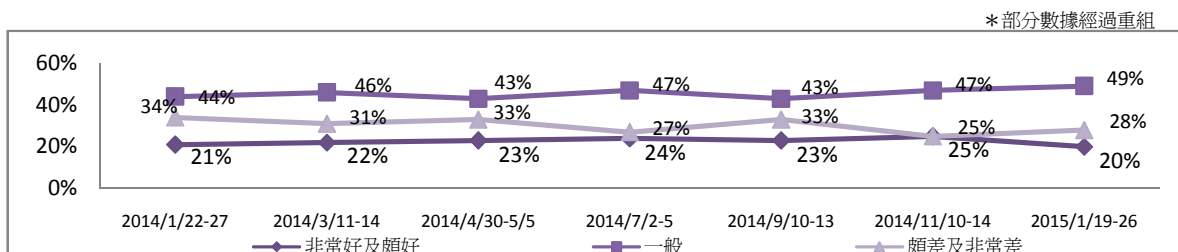


(排名依分數序)



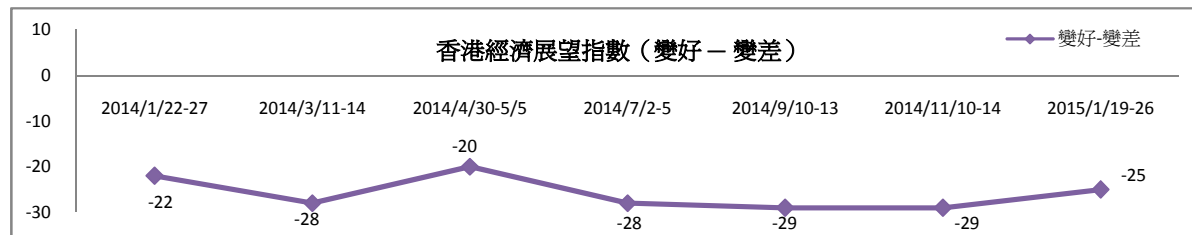
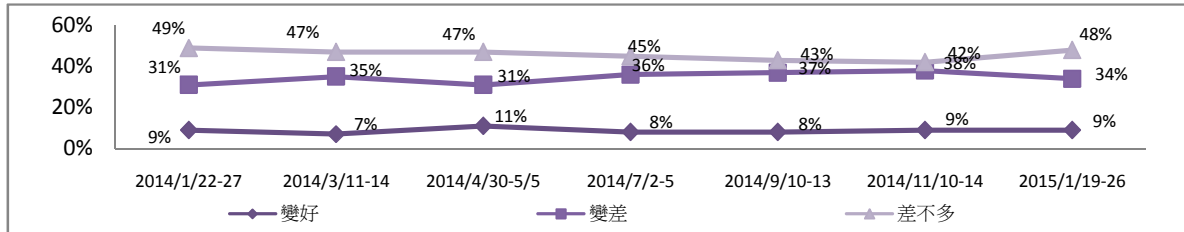
12 受訪者認為現時香港的經濟狀況好還是差的評估

	2014/11/10-14	2015/1/19-26	最新變化
非常好	9%	6%	-3%
頗好	16%	14%	-2%
一般	47%	49%	2%
頗差	17%	17%	0%
非常差	8%	11%	3%
無意見	3%	3%	0%



13 受訪者認為香港未來一年經濟狀況較現時的變化

	2014/11/10-14	2015/1/19-26	最新變化
變好	9%	9%	0%
變差	38%	34%	-4%
差不多	42%	48%	6%
不知道	8%	6%	-2%
無意見	4%	5%	1%



*參考"THE IPSOS MORI ECONOMIC OPTIMISM INDEX"

14 受訪者的性別

	加權前 樣本分配	加權後 樣本分配
男	49%	45%
女	51%	55%

15 受訪者的年齡

	加權前 樣本分配	加權後 樣本分配
18-29	19%	19%
30-39	22%	18%
40-49	22%	19%
50-59	21%	20%
≥60	16%	25%

16 受訪者的學歷

	百分比
未受教育／學前教育	1%
小學	4%
初中	14%
高中／預科	30%
文憑／證書課程	13%
副學位課程	4%
學位課程	33%

17 受訪者的職業

	百分比
管理及行政人員	22%
專業及輔助專業人員	19%
文員、服務及銷售人員	22%
勞動工作者	5%
料理家務者	8%
退休人士	15%
學生	4%
其他	5%

18 受訪者的家庭月入範圍

	百分比
<\$6,000	6%
\$6,000-9,999	6%
\$10,000-19,999	21%
\$20,000-29,999	17%
\$30,000-39,999	13%
\$40,000-59,999	13%
≥\$60,000	16%
不知道	8%

19 受訪者自稱的社會階層

	百分比
上層	1%
中上層	6%
中層	32%
中下層	42%
下層	13%
不知道	5%

(註：由於四捨五入關係，個別變項的百分率加起來可能不等如百分之一百。)