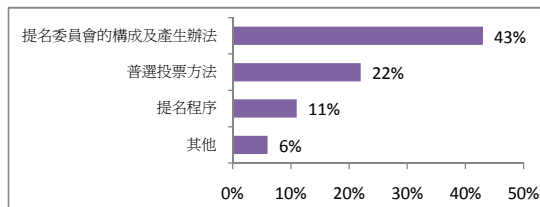


調查題目：市民對行政長官普選辦法的意見調查  
 調查期間：2015年2月18至26日  
 有效樣本：1151份  
 調查方法：以隨機抽取電話號碼作全港性電話調查  
 調查目的：政府現正就行政長官普選辦法進行第二階段諮詢，本會就此進行調查，以了解市民對行政長官普選辦法的意見  
 樣本加權：數據按香港統計處公佈的2014年18歲或以上市民的性別及年齡分佈作加權（weighting）處理。  
 註：由於四捨五入關係，個別變項的百分率加起來可能不等如百分之一百

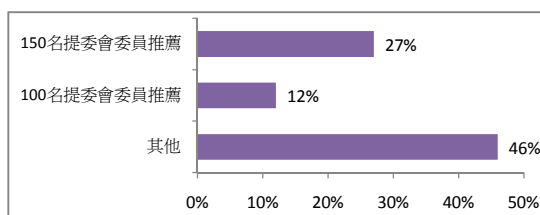
1 在行政長官的產生辦法中，受訪者最關注的部分

	百分比
提名委員會的構成及產生辦法	43%
提名程序	11%
普選投票方法	22%
其他	6%
無所謂	9%
無意見	9%



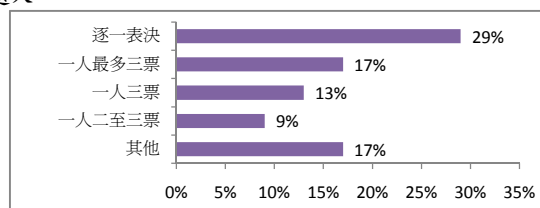
2 要成為行政長官參選人，受訪者認為「入關」門檻應該設定的水平

	百分比
150名提委會委員推薦	27%
100名提委會委員推薦	12%
其他	46%
無所謂	9%
無意見	7%



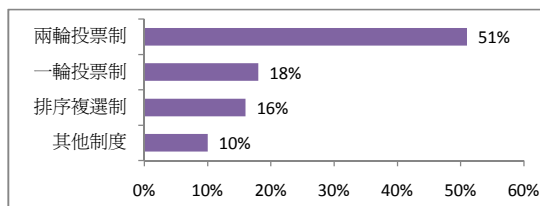
3 受訪者認為提名委員會應以哪一種投票程序產生2至3名行政長官候選人

	百分比
一人三票，即必須選擇三名候選人	13%
一人二至三票，即必須選擇兩至三名候選人	9%
一人最多三票，即可選擇一至三名候選人	17%
逐一表決，即對每名候選人表態是否支持	29%
其他	17%
無所謂	7%
無意見	8%



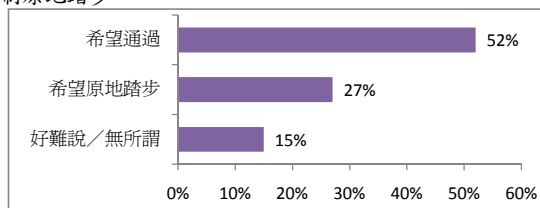
4 受訪者認為行政長官普選的投票應採取的方法

	百分比
一輪投票制（即得票多者勝）	18%
兩輪投票制（即如首輪無人取得過半數支持，就篩走最低票那位，剩下2人決勝負）	51%
排序複選制（選民按喜好排列其支持的候選人進行投票並依此計票）	16%
其他制度	10%
無所謂	2%
無意見	4%



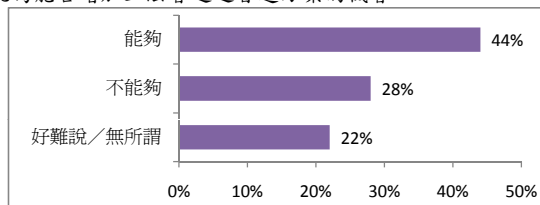
5 受訪者希望立法會通過8·31人大決定框架下的普選方案還是希望政制原地踏步

	百分比
希望通過	52%
希望原地踏步	27%
好難說／無所謂	15%
無意見	6%



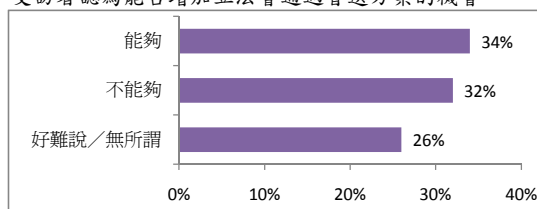
6 如果政府公開承諾2017年後的行政長官普選辦法可作修改，受訪者認為能否增加立法會通過普選方案的機會

	百分比
能夠	44%
不能夠	28%
好難說／無所謂	22%
無意見	6%



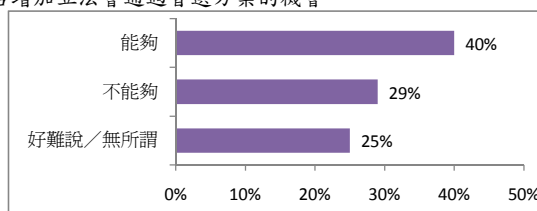
7 如果提名委員會增加新的分組界別，並調整現有部份分組界別人數，受訪者認為能否增加立法會通過普選方案的機會

	百分比
能夠	34%
不能夠	32%
好難說／無所謂	26%
無意見	8%



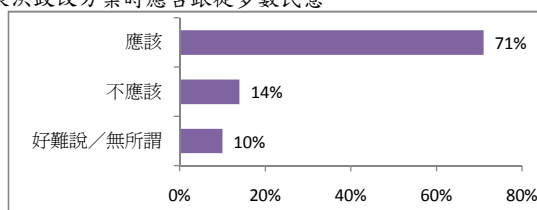
8 如果適度擴大提名委員會部份分組界別的選民基礎，受訪者認為能否增加立法會通過普選方案的機會

	百分比
能夠	40%
不能夠	29%
好難說／無所謂	25%
無意見	6%



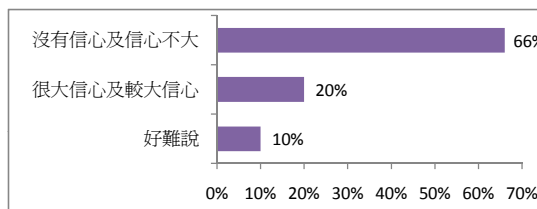
9 若立法會議員對政改的立場與多數民意相違背時，受訪者認為議員表決政改方案時應否跟從多數民意

	百分比
應該	71%
不應該	14%
好難說／無所謂	10%
無意見	5%



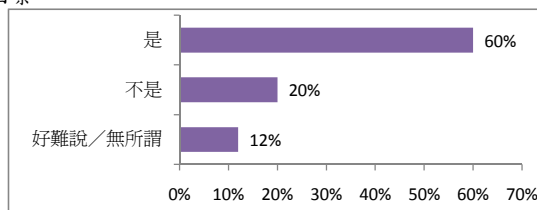
10 受訪者對立法會能通過2017年行政長官普選方案的信心

	百分比
很大信心	9%
較大信心	11%
信心不大	38%
沒有信心	28%
好難說	10%
無意見	4%



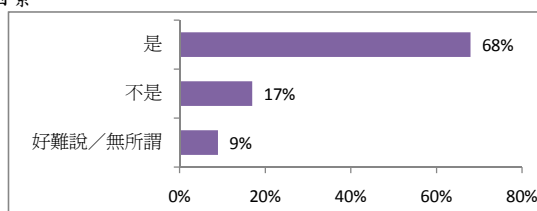
11 在區議會選舉中，候選人對政改的立場是否受訪者投票決定的關鍵因素

	百分比
是	60%
不是	20%
好難說／無所謂	12%
無意見	7%



12 在立法會選舉中，候選人對政改的立場是否受訪者投票決定的關鍵因素

	百分比
是	68%
不是	17%
好難說／無所謂	9%
無意見	7%



#### 受訪者的性別

	加權前 樣本分配	加權後 樣本分配
男	55%	45%
女	45%	55%

#### 受訪者的年齡

	加權前 樣本分配	加權後 樣本分配
18至29歲	13%	19%
30至39歲	15%	18%
40至49歲	20%	19%
50至59歲	27%	20%
60歲或以上	25%	25%

#### 受訪者的學歷

	百分比
未受教育／學前教育	<1%
小學	5%
初中	14%
高中／預科	30%
文憑／證書課程	11%
副學位課程	5%
學位課程	35%

#### 受訪者自稱的社會階層

	百分比
上層	1%
中上層	7%
中層	32%
中下層	37%
下層	15%
不知道	7%

## 受訪者的職業

	百分比
管理及行政人員	18%
專業及輔助專業人員	21%
文員、服務及銷售人員	20%
勞動工作者	5%
料理家務者	7%
退休人士	16%
學生	6%
其他	5%

## 受訪者家庭月入範圍

	百分比
<\$6,000	4%
\$6,000-9,999	7%
\$10,000-19,999	19%
\$20,000-29,999	17%
\$30,000-39,999	13%
\$40,000-59,999	15%
≥\$60,000	17%
不知道	8%

## 受訪最支持的政黨／政團

	百分比
泛民主派	22%
親建制派	30%
其他政團	6%
無明顯傾向（無支持的政黨、獨立人士及不知道）	43%

註：部分數據經過合併處理

## 交叉分析

	最支持的政黨／政團				整體	卡方檢定
	泛民主派	親建制派	其他政團	無明顯傾向		
<b>在行政長官的產生辦法中最關注的部分</b>						
提名委員會的構成及產生辦法	57%	39%	32%	42%	43%	
提名程序	16%	8%	19%	9%	11%	
普選投票方法	21%	18%	22%	25%	22%	df=15 $\chi^2=56.935$ p value<0.05
其他	4%	7%	14%	6%	6%	
無所謂	1%	16%	11%	9%	9%	
無意見	2%	14%	3%	9%	9%	
<b>「入關」門檻應該設定的水平</b>						
150名提委會委員推薦	15%	44%	28%	19%	27%	
100名提委會委員推薦	14%	13%	6%	11%	12%	df=12 $\chi^2=123.555$ p value<0.05
其他	68%	18%	61%	52%	46%	
無所謂	2%	18%	0%	7%	9%	
無意見	1%	8%	6%	11%	7%	
<b>提委會應以哪一種投票程序產生2至3名行政長官候選人</b>						
一人三票	11%	20%	6%	10%	13%	
一人二至三票	4%	15%	8%	8%	9%	
一人最多三票	18%	18%	8%	16%	17%	df=18 $\chi^2=82.386$ p value<0.05
逐一表決	31%	20%	36%	33%	29%	
其他	30%	6%	36%	17%	17%	
無所謂	1%	12%	3%	9%	7%	
無意見	5%	10%	3%	8%	8%	
<b>行政長官普選的投票應採取的方法</b>						
一輪投票制	19%	25%	16%	14%	18%	
兩輪投票制	46%	60%	41%	48%	51%	
排序複選制	17%	10%	27%	18%	16%	df=15 $\chi^2=50.305$ p value<0.05
其他制度	16%	1%	14%	12%	10%	
無所謂	2%	1%	3%	2%	2%	
無意見	1%	3%	0%	3%	4%	
<b>希望立法會通過8·31人大決定框架下的普選方案還是希望政制原地踏步</b>						
希望通過	20%	81%	36%	50%	52%	
希望原地踏步	53%	8%	39%	24%	27%	df=9 $\chi^2=146.384$ p value<0.05
好難說／無所謂	24%	8%	8%	18%	15%	
無意見	3%	3%	17%	8%	6%	
<b>如果政府公開承諾2017年後的行政長官普選辦法可作修改，能否增加立法會通過普選方案的機會</b>						
能夠	36%	54%	28%	44%	44%	
不能夠	47%	16%	44%	25%	28%	df=9 $\chi^2=46.259$ p value<0.05
好難說／無所謂	15%	23%	25%	25%	22%	
無意見	2%	8%	3%	6%	6%	

如果提名委員會增加新的分組界別，並調整現有部份分組界別人數，能否增加立法會通過普選方案的機會						
能夠	29%	39%	28%	33%	34%	df=9 $\chi^2=46.636$ p value<0.05
不能夠	52%	17%	44%	31%	32%	
好難說／無所謂	15%	34%	22%	28%	26%	
無意見	4%	11%	6%	8%	8%	
如果適度擴大提名委員會部份分組界別的選民基礎，能否增加立法會通過普選方案的機會						
能夠	31%	44%	35%	42%	40%	df=9 $\chi^2=65.766$ p value<0.05
不能夠	53%	13%	38%	26%	29%	
好難說／無所謂	15%	34%	24%	25%	25%	
無意見	2%	9%	3%	7%	6%	
若立法會議員對政改的立場與多數民意相違背時，議員表決政改方案時應否跟從多數民意						
應該	61%	78%	69%	71%	71%	df=9 $\chi^2=22.208$ p value<0.05
不應該	25%	7%	17%	14%	14%	
好難說／無所謂	11%	11%	8%	10%	10%	
無意見	3%	4%	6%	6%	5%	
對立法會能通過2017年行政長官普選方案的信心						
很大信心	5%	18%	9%	4%	9%	df=15 $\chi^2=92.942$ p value<0.05
較大信心	2%	19%	3%	11%	11%	
信心不大	32%	36%	40%	42%	38%	
沒有信心	49%	13%	31%	27%	28%	
好難說	6%	11%	11%	12%	10%	
無意見	5%	3%	6%	5%	4%	
在區議會選舉中，候選人對政改的立場是否投票決定的關鍵因素						
是	74%	61%	65%	52%	60%	df=9 $\chi^2=21.421$ p value<0.05
不是	16%	17%	19%	24%	20%	
好難說／無所謂	9%	12%	11%	14%	12%	
無意見	2%	9%	5%	9%	7%	
在立法會選舉中，候選人對政改的立場是否投票決定的關鍵因素						
是	80%	65%	76%	62%	68%	df=9 $\chi^2=20.360$ p value<0.05
不是	12%	19%	16%	17%	17%	
好難說／無所謂	8%	7%	5%	11%	9%	
無意見	1%	8%	3%	9%	7%	
合計	100%	100%	100%	100%	100%	