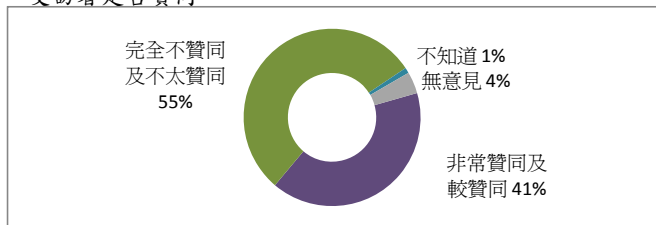


調查題目：市民對內地居民自由行的意見調查（二）  
 調查期間：2015年3月5日至9日  
 調查對象：十八歲或以上市民  
 有效問卷數目：1138份  
 調查方法：以隨機抽取電話號碼作全港性電話調查  
 調查目的：透過調查，了解市民對內地居民自由行的意見，並透過與過去同類調查部分結果作比較，以進一步了解市民對自由行意見的變化。  
 樣本加權：數據按香港統計處公佈的2014年18歲或以上市民的性別及年齡分佈作加權（weighting）處理。  
 註：由於四捨五入關係，個別變項的百分率加起來可能不等如百分之一百。

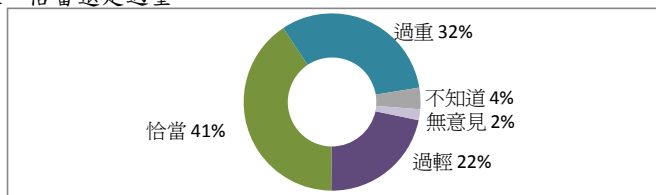
1 近日多區出現反自由行及水貨客示威行動，對於示威者的做法，受訪者是否贊同

	百分比
非常贊同	22%
較贊同	19%
不太贊同	22%
完全不贊同	33%
不知道	1%
無意見	4%



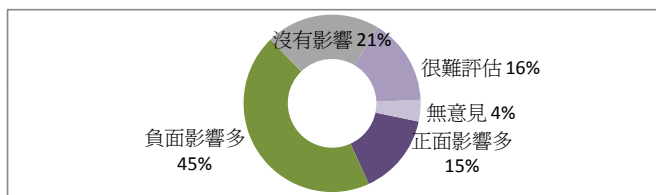
2 受訪者認為警方處理反自由行及水貨客示威行動的手法是過輕、恰當還是過重

	百分比
過輕	22%
恰當	41%
過重	32%
不知道	4%
無意見	2%



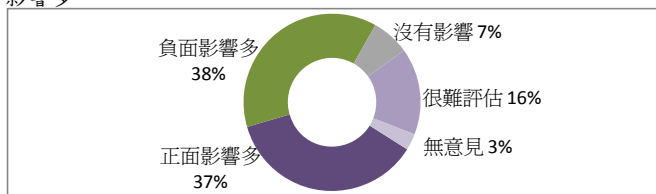
3 自由行對受訪者的日常生活帶來的正面影響多還是負面影響多

	百分比
正面影響多	15%
負面影響多	45%
沒有影響	21%
很難評估	16%
無意見	4%



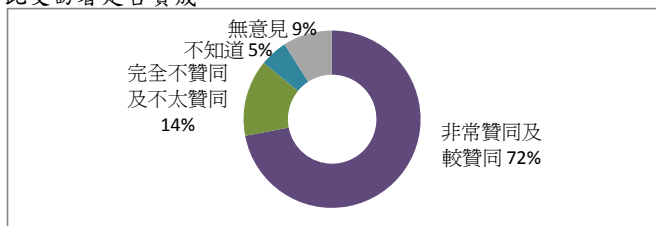
4 受訪者認為自由行對香港經濟發展帶來的正面影響多還是負面影響多

	百分比
正面影響多	37%
負面影響多	38%
沒有影響	7%
很難評估	16%
無意見	3%



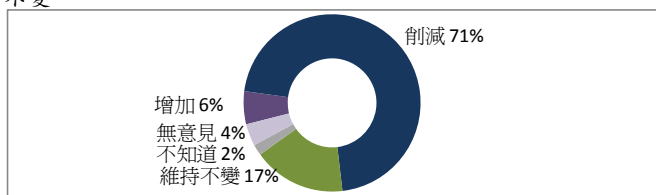
5 有港區人大代表表示會於會議期間提交檢討自由行的提案，對此受訪者是否贊成

	百分比
非常贊成	44%
較贊成	28%
不太贊成	8%
完全不贊成	6%
不知道	5%
無意見	9%



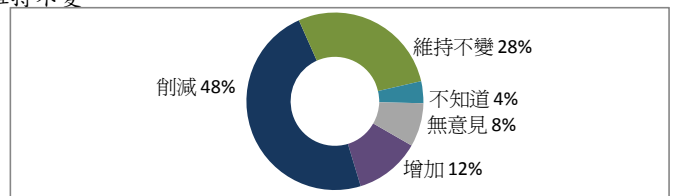
6 受訪者認為「一簽多行」的自由行名額應增加、削減還是維持不變

	百分比
增加	6%
削減	71%
維持不變	17%
不知道	2%
無意見	4%



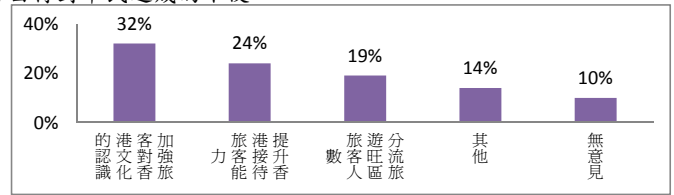
7 受訪者認為非「一簽多行」的自由行名額應增加、削減還是維持不變

	百分比
增加	12%
削減	48%
維持不變	28%
不知道	4%
無意見	8%



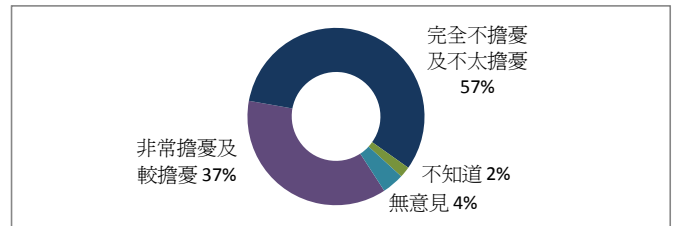
8 除削減自由行名額外，受訪者認為以下哪些措施最能夠減低自由行對市民造成的不便

	百分比
分流旅遊旺區旅客人數	19%
加強旅客對香港文化的認識	32%
提升香港接待旅客能力	24%
其他	14%
無意見	10%



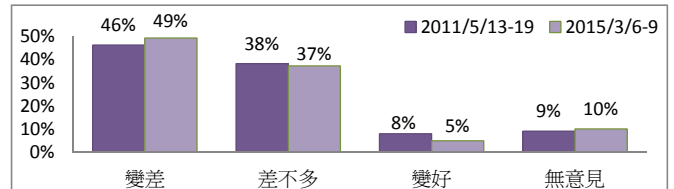
9 受訪者會否擔憂削減自由行引發相關行業出現裁員潮

	百分比
非常擔憂	15%
較擔憂	22%
不太擔憂	35%
完全不擔憂	22%
不知道	2%
無意見	4%



10 整體來說，受訪者對內地居民自由行的觀感較一年前的變化

	2011/5/13-19	2015/3/6-9	變化
變好	8%	5%	-3%
變差	46%	49%	3%
差不多	38%	37%	-1%
無意見	9%	10%	1%



11 受訪者的性別

	加權前 樣本分配	加權後 樣本分配
男	47%	45%
女	53%	55%

12 受訪者的年齡組別

	加權前 樣本分配	加權後 樣本分配
18至29歲	14%	19%
30至39歲	15%	18%
40至49歲	23%	19%
50至59歲	27%	20%
60歲或以上	21%	24%

13 受訪者的學歷

	百分比
未受教育／學前教育	1%
小學	6%
初中	17%
高中／預科	33%
文憑／證書課程	12%
副學位課程	5%
學位課程	27%

14 受訪者的職業

	百分比
管理及行政人員	23%
專業及輔助專業人員	16%
文員、服務及銷售人員	17%
勞動工作者	8%
料理家務者	9%
退休人士	18%
學生	4%
其他	6%

15 受訪者家庭月入範圍

	百分比
<\$6,000	7%
\$6,000-9,999	8%
\$10,000-19,999	20%
\$20,000-29,999	21%
\$30,000-39,999	12%
\$40,000-59,999	11%
≥\$60,000	15%
不知道	7%

16 受訪者自稱的社會階層

	百分比
上層	2%
中上層	8%
中層	33%
中下層	38%
下層	14%
不知道	5%