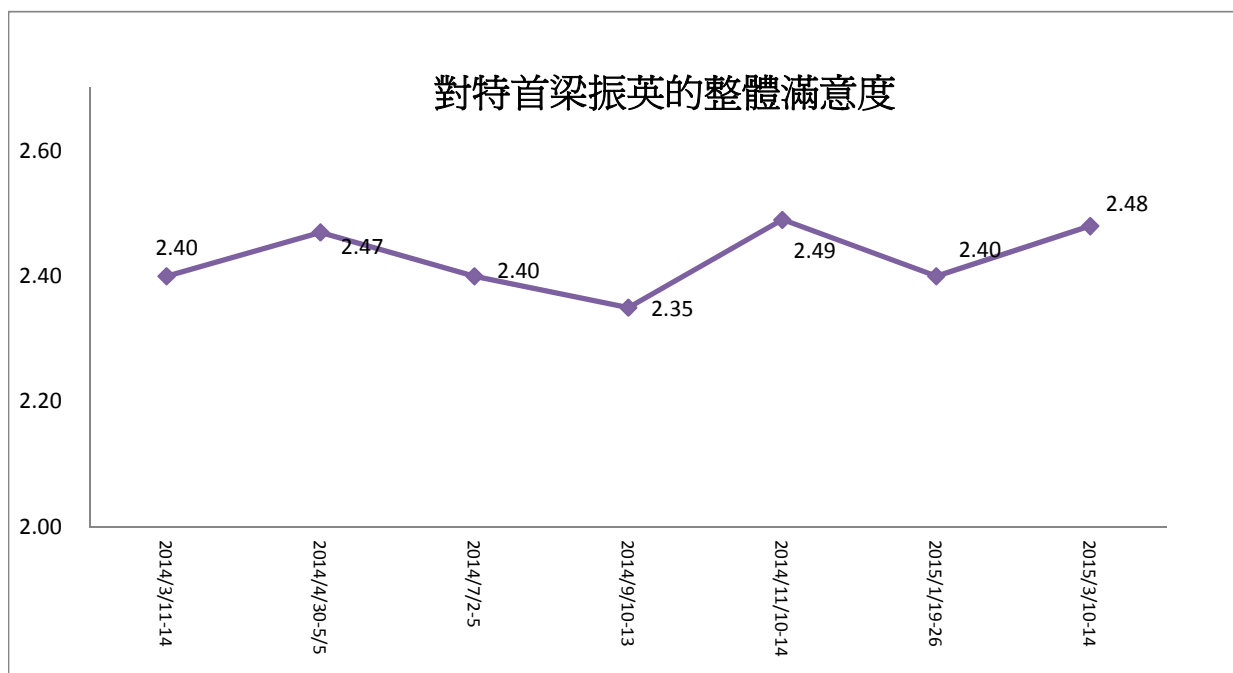


香港研究協會

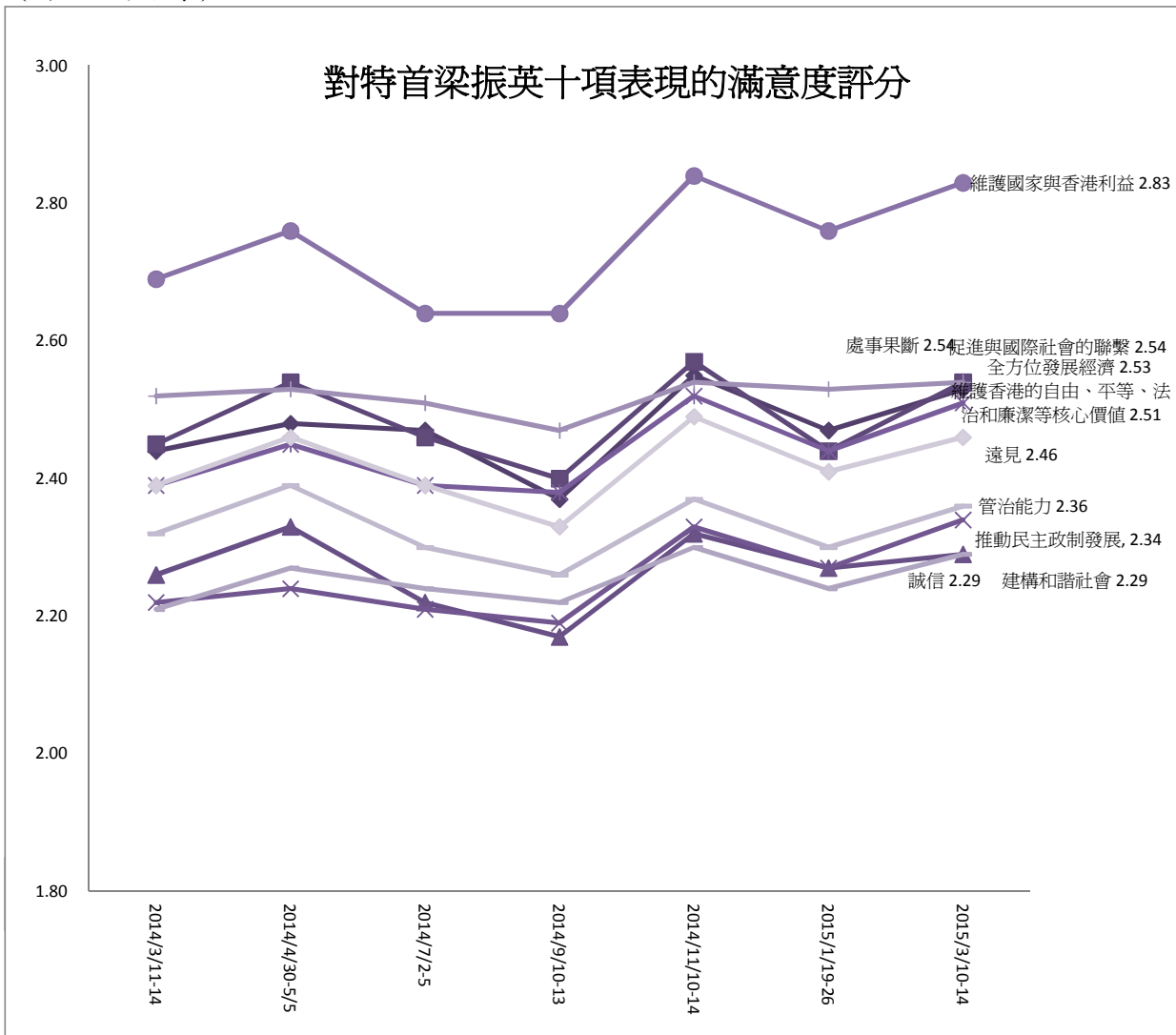
調查題目：常設調查 -- 「市民對特首梁振英的滿意度評分調查（2015年3月）」
 調查期間：2015年3月10至14日
 有效樣本：1140份
 調查對象：十八歲或以上市民
 調查方法：以隨機抽取電話號碼作全港電話調查
 樣本加權：數據按香港統計處公佈的2014年18歲或以上市民的性別及年齡分佈作加權（weighting）處理。

受訪者以1-5分表示對特首以下各項的滿意度，1分為非常不滿意，2分為不滿意，3分為一般，4分為滿意，5分為非常滿意，受訪者亦可選擇無意見。

評分內容	2015/1/ 19-26	2015/3/ 10-14	與上次 調查比較	無意見 比率	最頻值及其比率
1 全方位發展經濟	2.47	2.53	0.06	4%	1 (36%)
2 促進與國際社會的聯繫	2.44	2.54	0.10	3%	1 (34%)
3 建構和諧社會	2.27	2.29	0.02	1%	1 (48%)
4 推動民主政制發展	2.27	2.34	0.07	1%	1 (47%)
5 維護香港的自由、平等、法治和廉潔等核心價值	2.44	2.51	0.07	1%	1 (43%)
6 維護國家與香港利益	2.76	2.83	0.07	1%	1 (32%)
7 處事果斷	2.53	2.54	0.01	1%	1 (38%)
8 誠信	2.24	2.29	0.05	1%	1 (48%)
9 管治能力	2.30	2.36	0.06	1%	1 (45%)
10 遠見	2.41	2.46	0.05	1%	1 (42%)
11 對特首梁振英的整體滿意度	2.40	2.48	0.08	1%	1 (42%)

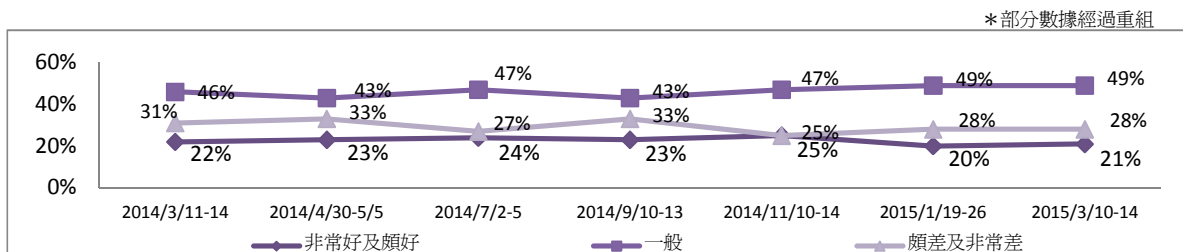


(排名依分數序)



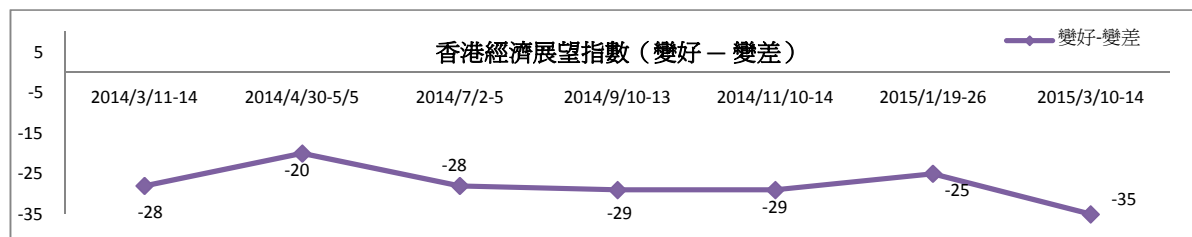
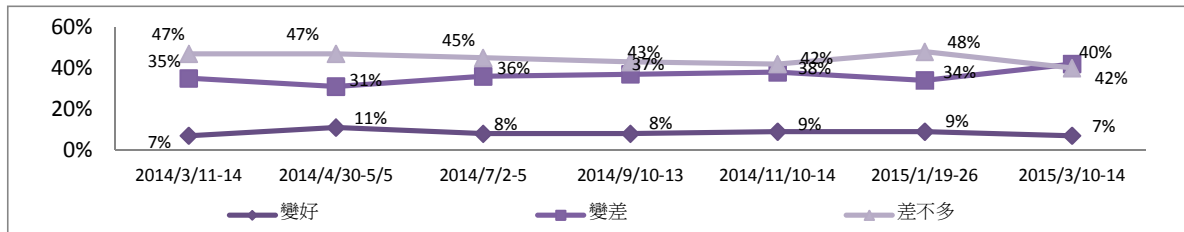
12 受訪者認為現時香港的經濟狀況好還是差的評估

	2015/1/19-26	2015/3/10-14	最新變化
非常好	6%	6%	0%
頗好	14%	15%	1%
一般	49%	49%	0%
頗差	17%	19%	2%
非常差	11%	9%	-2%
無意見	3%	2%	-1%



13 受訪者認為香港未來一年經濟狀況較現時的變化

	2015/1/19-26	2015/3/10-14	最新變化
變好	9%	7%	-2%
變差	34%	42%	8%
差不多	48%	40%	-8%
不知道	6%	6%	0%
無意見	5%	5%	0%



*參考"THE IPSOS MORI ECONOMIC OPTIMISM INDEX"

14 受訪者的性別

	加權前 樣本分配	加權後 樣本分配
男	52%	45%
女	48%	55%

15 受訪者的年齡

	加權前 樣本分配	加權後 樣本分配
18-29	16%	19%
30-39	22%	18%
40-49	21%	19%
50-59	25%	20%
≥60	17%	24%

16 受訪者的學歷

	百分比
未受教育／學前教育	1%
小學	4%
初中	13%
高中／預科	30%
文憑／證書課程	14%
副學位課程	4%
學位課程	34%

17 受訪者的職業

	百分比
管理及行政人員	25%
專業及輔助專業人員	20%
文員、服務及銷售人員	20%
勞動工作者	4%
料理家務者	8%
退休人士	16%
學生	4%
其他	5%

18 受訪者的家庭月入範圍

	百分比
<\$6,000	3%
\$6,000-9,999	7%
\$10,000-19,999	19%
\$20,000-29,999	17%
\$30,000-39,999	15%
\$40,000-59,999	15%
≥\$60,000	17%
不知道	7%

19 受訪者自稱的社會階層

	百分比
上層	2%
中上層	7%
中層	38%
中下層	38%
下層	11%
不知道	5%

(註：由於四捨五入關係，個別變項的百分率加起來可能不等如百分之一百。)