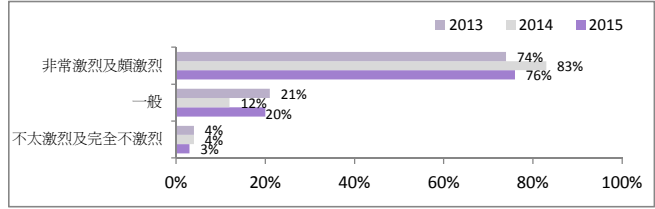


問卷名稱：香港專上學歷青年職場競爭力自我評估調查(2015)
 調查期間：2015年7月1至11日
 有效樣本：1071份
 調查對象：三十五歲以下擁有專上學歷青年
 調查方法：以隨機抽取電話號碼作全港性電話調查
 調查目的：最近是大專畢業生求職旺季，專上學歷青年如何看自己的職場競爭力？透過調查，以了解香港專上學歷青年的自評職場競爭力。調查亦透過與去年同類調查結果作比較，以進一步了解香港專上學歷青年自評職場競爭力的變化。
 樣本加權：數據按香港統計處公佈的2011年35歲以下擁有專上學歷市民的性別及年齡分佈作加權 (weighting) 處理。

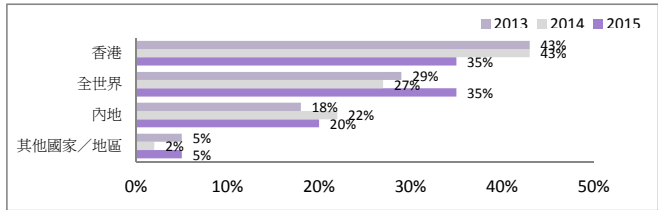
1 受訪者認為現今的職場競爭是否激烈

	2014	2015	變化
非常激烈	41%	39%	-2%
頗激烈	42%	37%	-5%
一般	12%	20%	8%
不太激烈	2%	1%	-1%
完全不激烈	2%	2%	0%
無意見	2%	1%	-1%



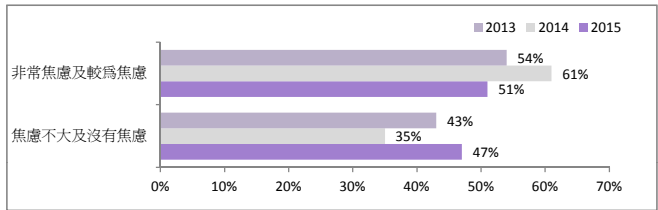
2 受訪者認為自己的競爭者主要來自哪裏

	2014	2015	變化
香港	43%	35%	8%
內地	22%	20%	-2%
其他國家/地區	2%	5%	3%
全世界	27%	35%	8%
不知道	1%	1%	0%
無意見	4%	4%	0%



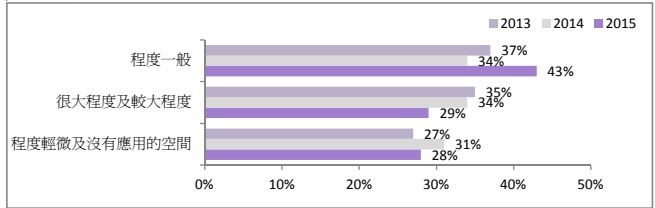
3 受訪者有否因應付職場競爭而感到焦慮

	2014	2015	變化
非常焦慮	22%	18%	-4%
較為焦慮	39%	33%	-6%
焦慮不大	26%	35%	9%
沒有焦慮	9%	12%	3%
不知道	1%	1%	0%
無意見	2%	1%	-1%



4 受訪者認為自己在院校學到的知識/技能可以應用於目前/希望從事的工作之程度

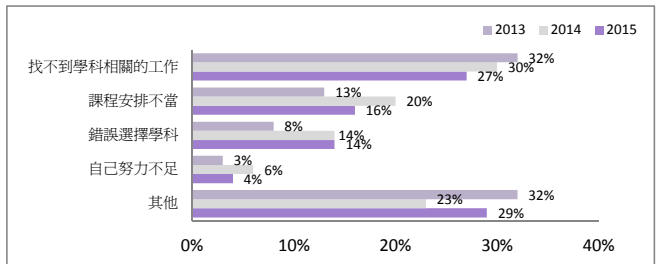
	2014	2015	變化
很大程度	12%	11%	-1%
較大程度	22%	18%	-4%
程度一般	34%	43%	9%
程度輕微	19%	19%	0%
沒有應用的空間	12%	9%	-3%
不知道	1%	1%	0%
無意見	1%	1%	0%



5 受訪者認為未能應用在院校學到的知識/技能之最主要原因

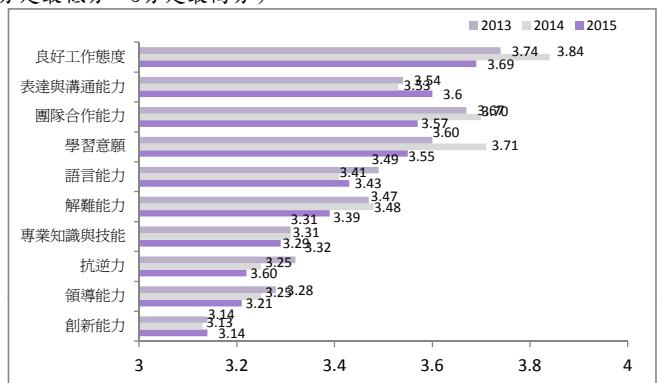
	2014	2015	變化
自己努力不足	6%	4%	-2%
找不到學科相關的工作	30%	27%	-3%
課程安排不當	20%	16%	-4%
錯誤選擇學科	14%	14%	0%
其他	23%	29%	6%
無意見	8%	11%	3%

樣本：以認為自己在院校學到的知識/技能可以應用於目前/希望從事的工作之程度一般、輕微及沒有應用空間的次樣本計算



6 受訪者以1-5分去評估自己下列一般職場發展所需要具備的能力 (1分是最低分, 5分是最高分)

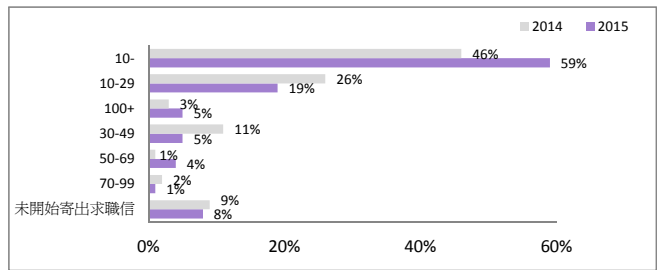
	2014	2015	變化
抗逆力	3.25	3.22	-0.03
良好工作態度	3.84	3.69	-0.15
表達與溝通能力	3.53	3.60	0.07
專業知識與技能	3.31	3.29	-0.02
創新能力	3.13	3.14	0.01
解難能力	3.48	3.39	-0.09
團隊合作能力	3.70	3.57	-0.13
語言能力	3.41	3.43	0.02
領導能力	3.25	3.21	-0.04
學習意願	3.71	3.55	-0.16



7 直至現時為止，受訪應屆大專畢業生寄出求職信的數目

	2014	2015	變化
10封以下	46%	59%	13%
10至29封	26%	19%	-7%
30至49封	11%	5%	-6%
50至69封	1%	4%	3%
70至99封	2%	1%	-1%
100封或以上	3%	5%	2%
未開始寄出求職信	9%	8%	-1%
不適用/無意見	2%	0%	-2%

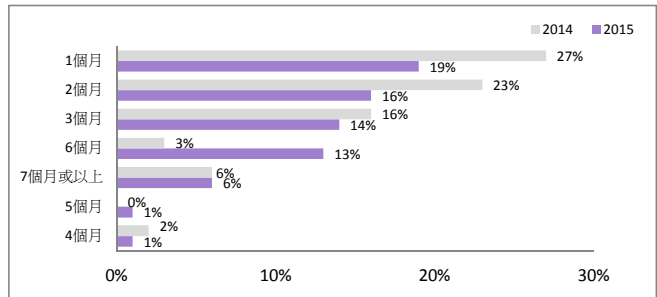
樣本：以應屆大專畢業生的次樣本計算



8 受訪畢業生預計找到第一份工作所花的時間

	2014	2015	變化
1個月	27%	19%	-8%
2個月	23%	16%	-7%
3個月	16%	14%	-2%
4個月	2%	1%	-1%
5個月	0%	1%	1%
6個月	3%	13%	10%
7個月或以上	6%	6%	0%
已經找到工作	19%	27%	8%
不知道/不適用/無意見	4%	3%	-1%

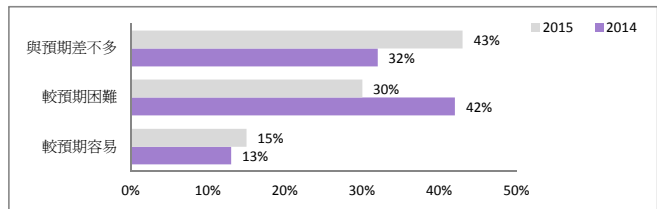
樣本：以應屆大專畢業生的次樣本計算



9 今年求職的實際難度與受訪應屆大專畢業生預期有否不同

	2014	2015	變化
較預期容易	13%	15%	2%
較預期困難	42%	30%	-12%
與預期差不多	32%	43%	11%
不知道	5%	10%	5%
無意見	9%	2%	-7%

樣本：以應屆大專畢業生的次樣本計算



10 受訪應屆大專畢業生認為現今的職場競爭是否激烈

	2014	2015	變化
非常激烈	56%	58%	2%
頗激烈	34%	29%	-5%
一般	6%	11%	5%
不太激烈	2%	3%	1%
完全不激烈	2%	<1%	-1%
無意見	<1%	0%	<-1%

樣本：以應屆大專畢業生的次樣本計算

11 受訪應屆大專畢業生有否因應付職場競爭而感到焦慮

	2014	2015	變化
非常焦慮	29%	21%	-8%
較為焦慮	40%	53%	13%
焦慮不大	22%	21%	-1%
沒有焦慮	5%	5%	0%
不知道	3%	0%	-3%
無意見	2%	<1%	-1%

樣本：以應屆大專畢業生的次樣本計算

12 受訪者工作經驗

	百分比
應屆大專畢業生	12%
1至3年	31%
4至6年	25%
7年或以上	29%
不知道	4%

13 受訪者的性別

	加權前 樣本分配	加權後 樣本分配
男	48%	31%
女	52%	69%

14 受訪者的年齡組別

	加權前 樣本分配	加權後 樣本分配
18至19歲	11%	4%
20至24歲	31%	24%
25至29歲	36%	37%
30至34歲	22%	35%

15 受訪者的學歷

	百分比
文憑/證書課程	15%
副學位課程	11%
學士學位課程	55%
碩士學位或以上課程	19%

16 受訪者自稱的社會階層

	百分比
上層	1%
中上層	8%
中層	22%
中下層	43%
下層	23%
不知道	3%

(註：由於四捨五入關係，個別項目的百分率數字加起來可能不等於百分之二百。)