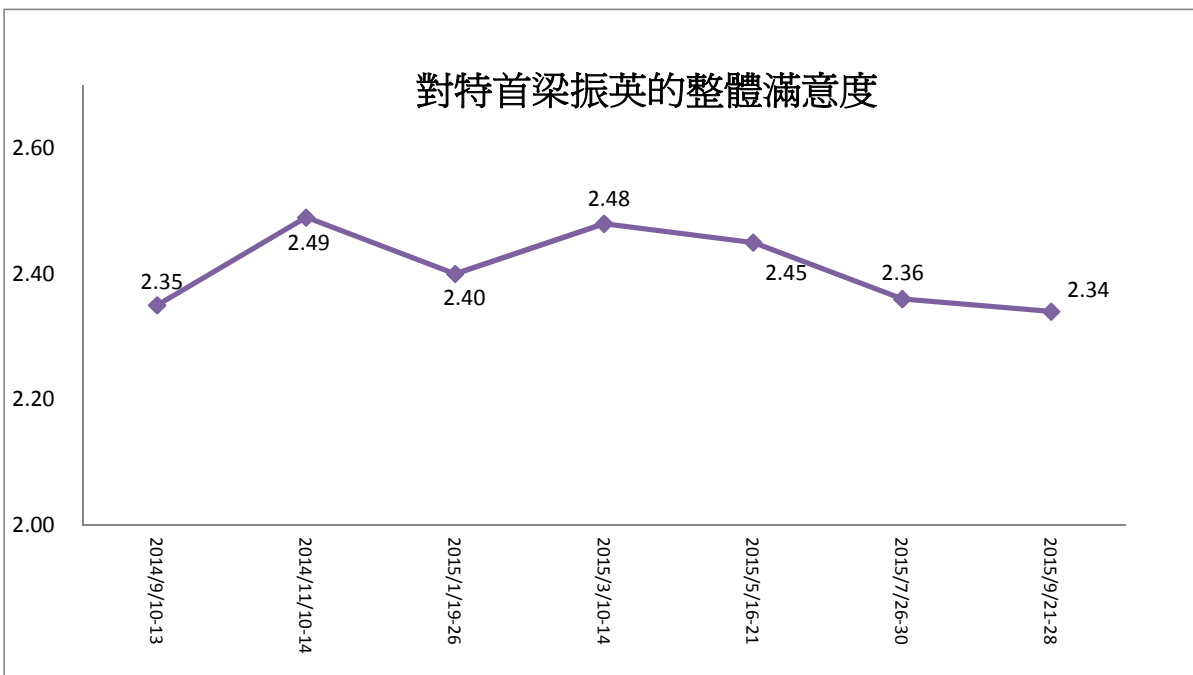


香港研究協會

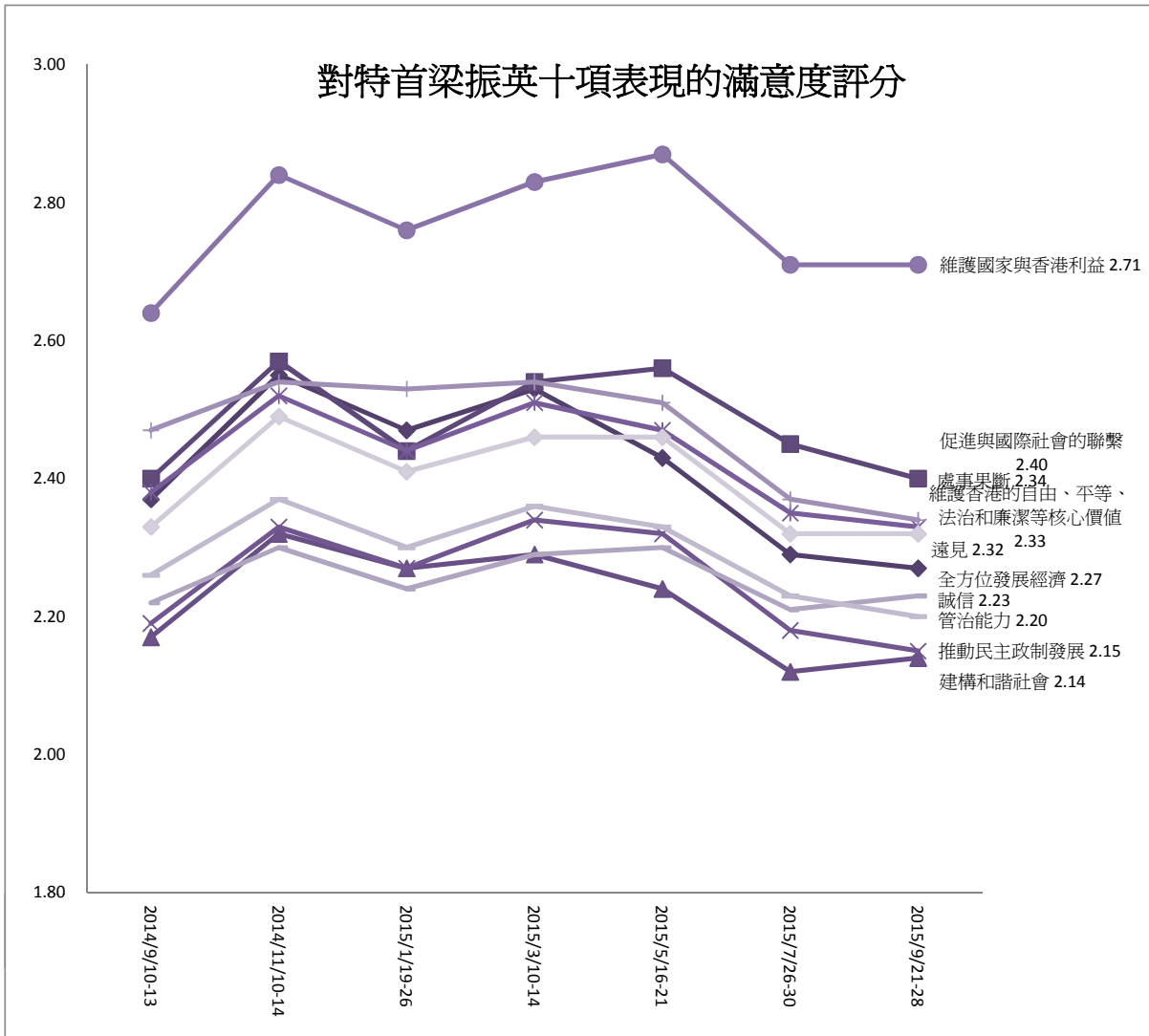
調查題目：常設調查 -- 「市民對特首梁振英的滿意度評分調查（2015年9月）」
 調查期間：2015年9月21至28日
 有效樣本：1131份
 調查對象：十八歲或以上市民
 調查方法：以隨機抽取電話號碼作全港電話調查
 樣本加權：數據按香港統計處公佈的2014年18歲或以上市民的性別及年齡分佈作加權（weighting）處理。
 註：由於四捨五入關係，個別變項的百分率加起來可能不等於百分之一百。

受訪者以1-5分表示對特首以下各項的滿意度，1分為非常不滿意，2分為不滿意，3分為一般，4分為滿意，5分為非常滿意，受訪者亦可選擇無意見。

評分內容		2015/7/ 26-30	2015/9/ 21-28	與上次 調查比較	無意見 比率	最頻值及其比率
1	全方位發展經濟	2.29	2.27	-0.02	2%	1 (48%)
2	促進與國際社會的聯繫	2.45	2.40	-0.05	1%	1 (45%)
3	建構和諧社會	2.12	2.14	0.02	1%	1 (59%)
4	推動民主政制發展	2.18	2.15	-0.03	1%	1 (58%)
5	維護香港的自由、平等、法治和廉潔等核心價值	2.35	2.33	-0.02	1%	1 (55%)
6	維護國家與香港利益	2.71	2.71	--	1%	1 (41%)
7	處事果斷	2.37	2.34	-0.03	1%	1 (48%)
8	誠信	2.21	2.23	0.02	1%	1 (59%)
9	管治能力	2.23	2.20	-0.03	1%	1 (58%)
10	遠見	2.32	2.32	--	2%	1 (53%)
11	對特首梁振英的整體滿意度	2.36	2.34	-0.02	1%	1 (54%)

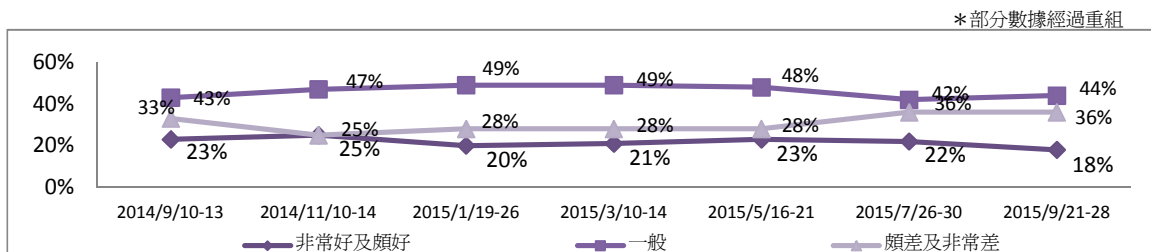


(排名依分數序)



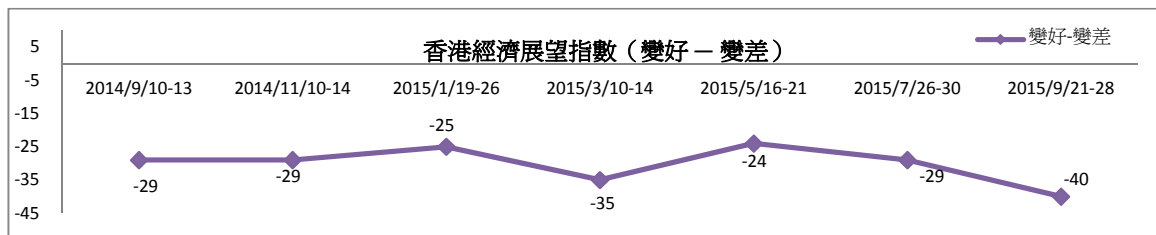
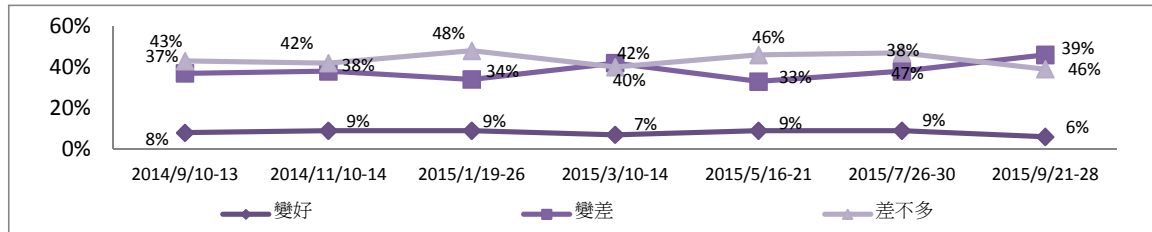
12 受訪者認為現時香港的經濟狀況好還是差的評估

	2015/7/ 26-30	2015/9/ 21-28	最新變化
非常好	9%	7%	-2%
頗好	13%	11%	-2%
一般	42%	44%	2%
頗差	25%	23%	-2%
非常差	11%	13%	2%
無意見	1%	2%	1%



13 受訪者認為香港未來一年經濟狀況較現時的變化

	2015/7/ 26-30	2015/9/ 21-28	最新變化
變好	9%	6%	-3%
變差	38%	46%	8%
差不多	47%	39%	-8%
不知道	3%	6%	3%
無意見	3%	3%	0%



*參考"THE IPSOS MORI ECONOMIC OPTIMISM INDEX"

14 受訪者的性別

	加權前 樣本分配	加權後 樣本分配
男	53%	45%
女	47%	55%

15 受訪者的年齡

	加權前 樣本分配	加權後 樣本分配
18-29	17%	19%
30-39	19%	18%
40-49	25%	19%
50-59	23%	20%
≥60	16%	25%

16 受訪者的學歷

	百分比
未受教育／學前教育	1%
小學	5%
初中	12%
高中／預科	26%
文憑／證書課程	15%
副學位課程	5%
學位課程	36%

17 受訪者的職業

	百分比
管理及行政人員	23%
專業及輔助專業人員	19%
文員、服務及銷售人員	21%
勞動工作者	5%
料理家務者	6%
退休人士	16%
學生	4%
其他	6%

18 受訪者的家庭月入範圍

	百分比
<\$6,000	4%
\$6,000-9,999	8%
\$10,000-19,999	16%
\$20,000-29,999	17%
\$30,000-39,999	17%
\$40,000-59,999	15%
≥\$60,000	17%
不知道	5%

19 受訪者自稱的社會階層

	百分比
上層	2%
中上層	7%
中層	31%
中下層	40%
下層	14%
不知道	6%