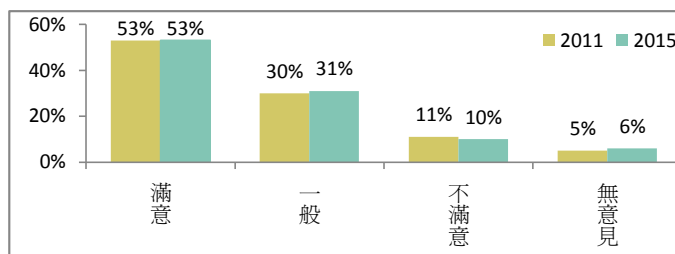


調查題目：選民對2015年區議會選舉的意見跟進調查  
 調查期間：2015年11月26日至30日  
 調查對象：全港選民  
 有效問樣本：1073份  
 調查方法：以隨機抽取電話號碼作全港性電話調查  
 調查目的：2015年區議會選舉經已結束，本會就此進行調查，以跟進選民對區議會選舉的意見。  
 樣本加權：數據按選舉事務處公佈的2015正式選民登記冊登記選民的性別及年齡分佈作加權（weighting）處理。  
 註：由於四捨五入關係，個別變項的百分率加起來可能不等如百分之一百。

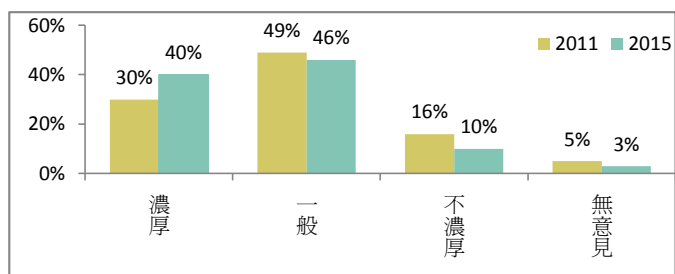
1 受訪選民是否滿意今次區議會選舉的整體安排

	2011	2015	變化
滿意	53%	53%	0%
一般	30%	31%	1%
不滿意	11%	10%	-1%
無意見	5%	6%	1%



2 受訪選民認為今次區議會選舉的氣氛是否濃厚

	2011	2015	變化
濃厚	30%	40%	10%
一般	49%	46%	-3%
不濃厚	16%	10%	-6%
無意見	5%	3%	-2%



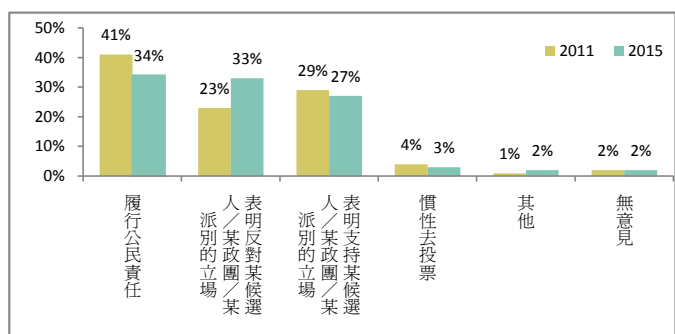
3 今屆區議會受訪選民有否投票

	2011	2015	變化
有	73%	79%	6%
沒有	27%	21%	-6%

4 受訪選民前往投票的最主要原因

	2011	2015	變化
表明反對某候選人／某政團／某派別的立場	23%	33%	10%
表明支持某候選人／某政團／某派別的立場	29%	27%	-2%
慣性去投票	4%	3%	-1%
履行公民責任	41%	34%	-7%
其他	1%	2%	1%
無意見	2%	2%	0%

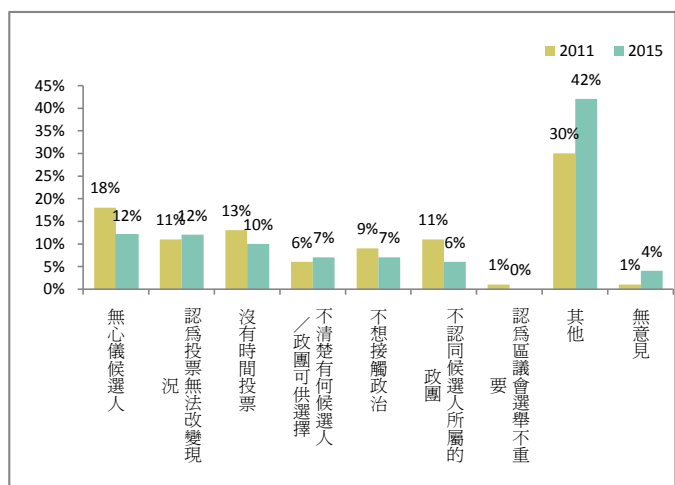
樣本：以表示有投票的次樣本計算



5 受訪選民不前往投票的最主要原因

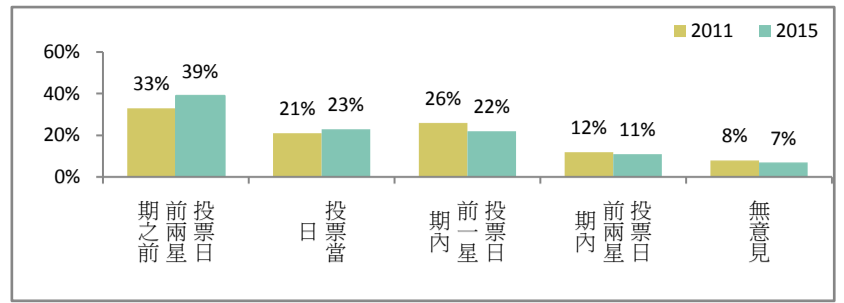
	2011	2015	變化
不清楚有何候選人／政團可供選擇	6%	7%	1%
不想接觸政治	9%	7%	-2%
不認同候選人所屬的政團	11%	6%	-5%
沒有時間投票	13%	10%	-3%
無心儀候選人	18%	12%	-6%
認為投票無法改變現況	11%	12%	1%
認為區議會選舉不重要	1%	0%	-1%
其他	30%	42%	12%
無意見	1%	4%	3%

樣本：以表示沒有投票的次樣本計算



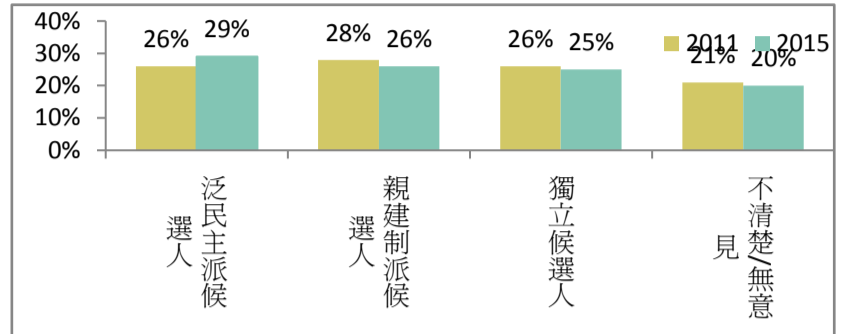
6 受訪選民何時決定其最終投票取向

	2011	2015	變化
投票當日	21%	23%	2%
投票日前一星期內	26%	22%	-4%
投票日前兩星期內	12%	11%	-1%
投票日前兩星期之前	33%	39%	6%
無意見	8%	7%	-1%



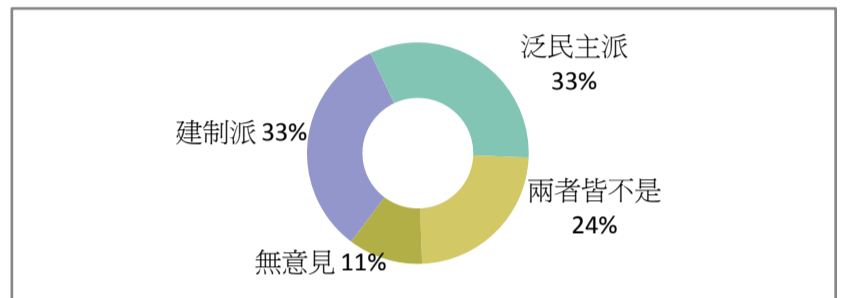
7 受訪選民今次區議會選舉中投票給候選人的派別

	2011	2015	變化
泛民主派候選人	26%	29%	3%
親建制派候選人	28%	26%	-2%
獨立候選人	26%	25%	-1%
不清楚/無意見	21%	20%	-1%



8 受訪選民自稱的政治立場

	百分比
建制派	33%
泛民主派	33%
兩者皆不是	24%
無意見	11%



9 受訪選民的性別

	加權前 樣本分配	加權後 樣本分配
男	51%	49%
女	49%	51%

10 受訪選民的年齡

	加權前 樣本分配	加權後 樣本分配
18至30歲	15%	16%
31至40歲	13%	14%
41至50歲	18%	17%
51至60歲	27%	23%
61歲或以上	27%	30%

11 受訪選民的學歷

	百分比
未受教育/學前教育	3%
小學	8%
初中	17%
高中/預科	29%
文憑/證書課程	10%
副學位課程	4%
學位課程	29%

12 受訪選民的職業

	百分比
管理及行政人員	19%
專業及輔助專業人員	17%
文員、服務及銷售人員	17%
勞動工作者	7%
料理家務者	8%
退休人士	22%
學生	3%
其他	7%

13 受訪選民的家庭月入範圍

	百分比
少於\$6,000	4%
\$6,000-10,000以下	7%
\$10,000-20,000以下	23%
\$20,000-30,000以下	14%
\$30,000-40,000以下	12%
\$40,000-60,000以下	10%
\$60,000或以上	14%
不知道	15%

14 受訪選民主觀的社會階層

	百分比
上層	2%
中上層	12%
中層	27%
中下層	40%
下層	11%
不知道	8%

交叉分析

受訪選民今次區議會選舉中投票給候選人的派別

(分別以受訪選民投票的最主要原因、自稱的政治立場劃分)

	投票給候選人的派別											
	泛民主派候選人			親建制派候選人			獨立候選人			不清楚／無意見		
	2011	2015	變化	2011	2015	變化	2011	2015	變化	2011	2015	變化
投票的最主要原												
表明反對某候選人／某政團／某派別的立場	22%	51%	29%	28%	30%	2%	25%	29%	4%	15%	17%	2%
表明支持某候選人／某政團／某派別的立場	40%	21%	-19%	30%	33%	3%	28%	29%	1%	18%	25%	7%
慣性去投票	4%	2%	-2%	5%	3%	-2%	3%	3%	0%	5%	2%	-3%
履行公民責任	34%	24%	-10%	36%	31%	-5%	42%	37%	-5%	54%	46%	-8%
其他	1%	3%	2%	1%	0%	-1%	1%	2%	1%	2%	4%	2%
無意見	<1%	0%	<-1%	<1%	3%	2%	2%	0%	-2%	5%	6%	1%
合計	100%	100%		100%	100%		100%	100%		100%	100%	

df=15,  $\chi^2=27.126$ , p value<0.05