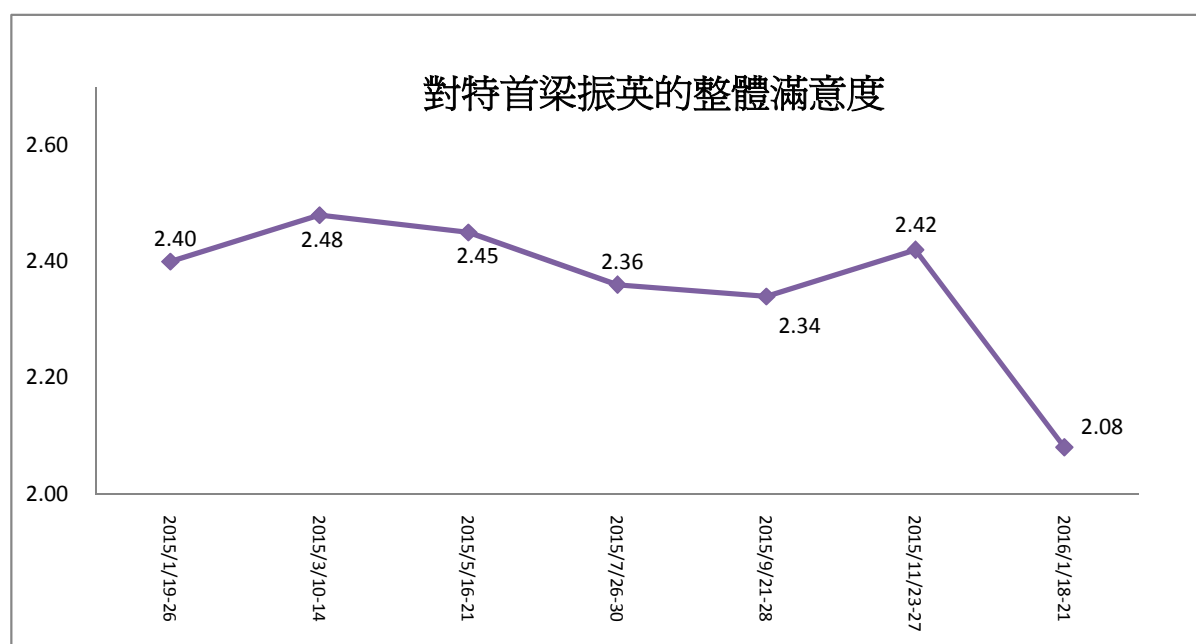


## 香港研究協會

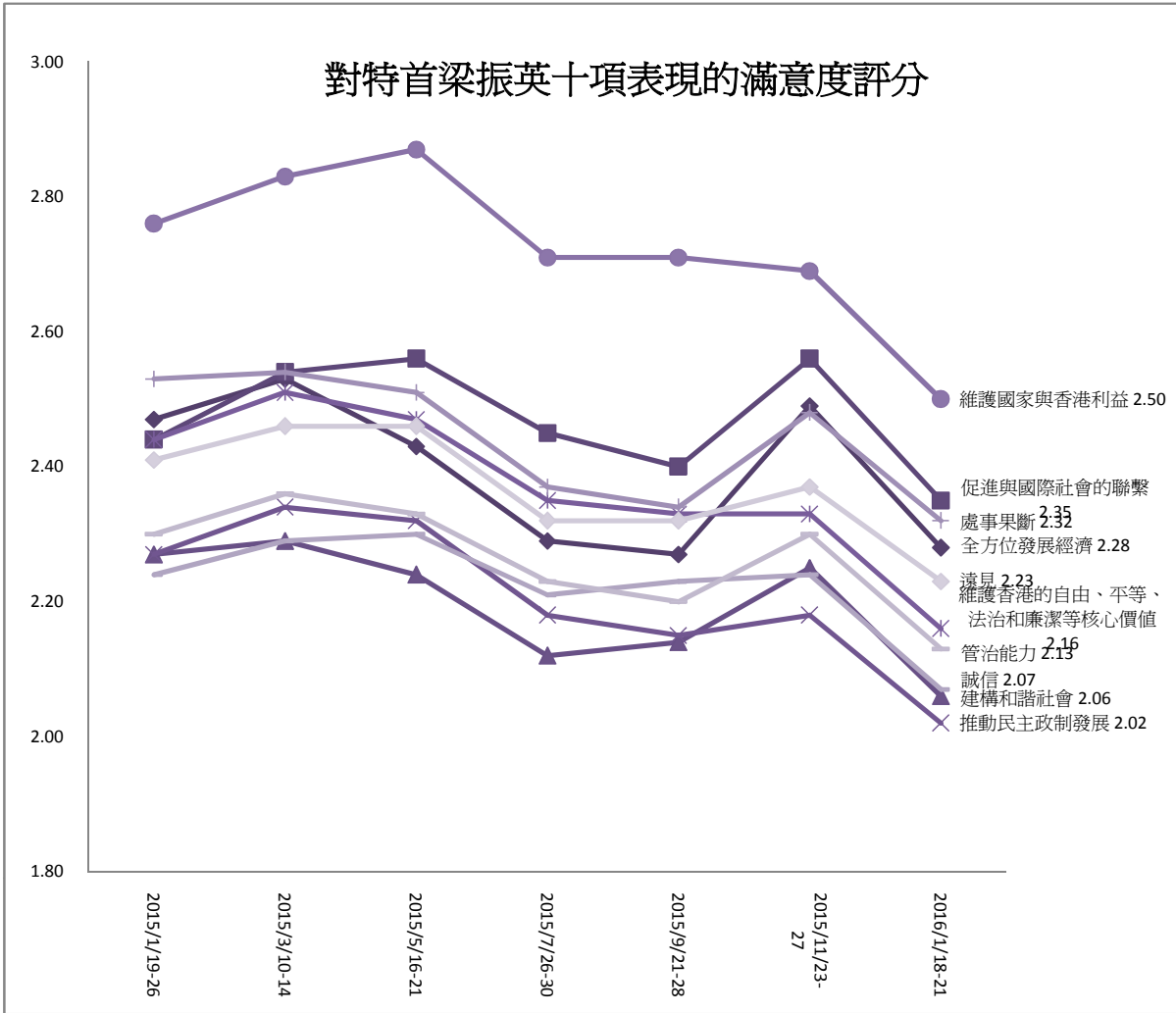
調查題目：常設調查 -- 「市民對特首梁振英的滿意度評分調查（2016年1月）」  
 調查期間：2016年1月18至21日  
 有效樣本：1075份  
 調查對象：十八歲或以上市民  
 調查方法：以隨機抽取電話號碼作全港電話調查  
 樣本加權：數據按香港統計處公佈的2014年18歲或以上市民的性別及年齡分佈作加權（weighting）處理。  
 註：由於四捨五入關係，個別變項的百分率加起來可能不等於百分之一百。

受訪者以1-5分表示對特首以下各項的滿意度，1分為非常不滿意，2分為不滿意，3分為一般，4分為滿意，5分為非常滿意，受訪者亦可選擇無意見。

評分內容	2015/11/ 23-27	2016/1/ 18-21	與上次 調查比較	無意見 比率	最頻值及其比率
1 全方位發展經濟	2.49	2.28	-0.21	2%	1 ( 50% )
2 促進與國際社會的聯繫	2.56	2.35	-0.21	1%	1 ( 47% )
3 建構和諧社會	2.25	2.06	-0.19	1%	1 ( 57% )
4 推動民主政制發展	2.18	2.02	-0.16	1%	1 ( 59% )
5 維護香港的自由、平等、法治和廉潔等核心價值	2.33	2.16	-0.17	1%	1 ( 55% )
6 維護國家與香港利益	2.69	2.50	-0.19	2%	1 ( 41% )
7 處事果斷	2.48	2.32	-0.16	<1%	1 ( 48% )
8 誠信	2.24	2.07	-0.17	1%	1 ( 55% )
9 管治能力	2.30	2.13	-0.17	1%	1 ( 51% )
10 遠見	2.37	2.23	-0.14	1%	1 ( 50% )
11 對特首梁振英的整體滿意度	2.42	2.08	-0.34	1%	1 ( 51% )

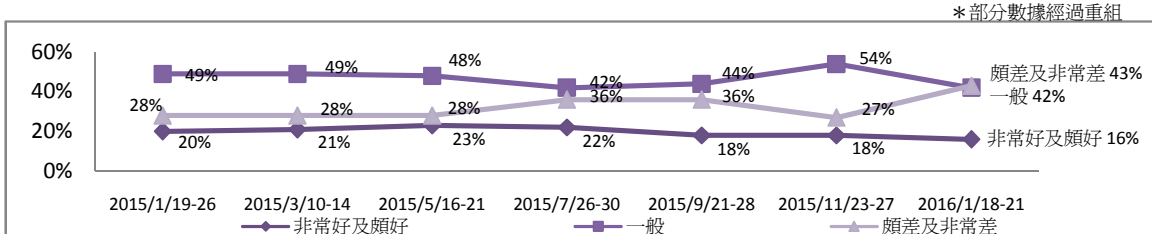


(排名依分數序)




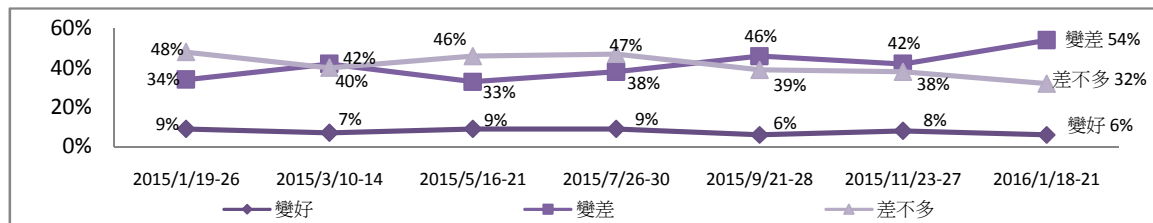
## 12 受訪者認為現時香港的經濟狀況好還是差的評估

	2015/11/ 23-27	2016/1/ 18-21	最新變化
非常好	9%	7%	-2%
頗好	9%	9%	0%
一般	54%	42%	-12%
頗差	16%	29%	13%
非常差	11%	14%	3%
無意見	1%	1%	0%



### 13 受訪者認為香港未來一年經濟狀況較現時的變化

	2015/11/ 23-27	2016/1/ 18-21	最新變化
變好	8%	6%	-2%
變差	42%	54%	12%
差不多	38%	32%	-6%
不知道	7%	7%	0%
無意見	5%	1%	-4%



\*參考"THE IPSOS MORI ECONOMIC OPTIMISM INDEX"

### 14 受訪者的性別

	加權前 樣本分配	加權後 樣本分配
男	54%	43%
女	46%	57%

### 15 受訪者的年齡

	加權前 樣本分配	加權後 樣本分配
18-29	25%	17%
30-39	20%	20%
40-49	18%	22%
50-59	19%	20%
≥60	18%	21%

### 16 受訪者的學歷

	百分比
未受教育／學前教育	<1%
小學	3%
初中	12%
高中／預科	30%
文憑／證書課程	13%
副學位課程	5%
學位課程	37%

### 17 受訪者的職業

	百分比
管理及行政人員	24%
專業及輔助專業人員	20%
文員、服務及銷售人員	27%
勞動工作者	5%
料理家務者	6%
退休人士	12%
學生	4%
其他	4%

### 18 受訪者的家庭月入範圍

	百分比
<\$6,000	4%
\$6,000-9,999	7%
\$10,000-19,999	19%
\$20,000-29,999	15%
\$30,000-39,999	18%
\$40,000-59,999	13%
≥\$60,000	18%
不知道	7%

### 19 受訪者自稱的社會階層

	百分比
上層	2%
中上層	9%
中層	33%
中下層	41%
下層	11%
不知道	5%