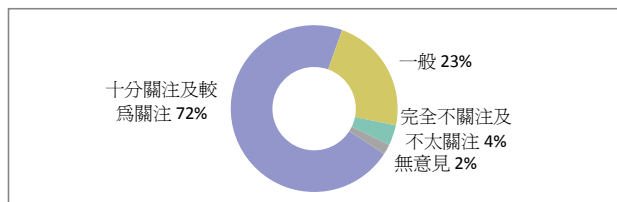


調查題目：選民對2016年新界東選區補選的意見調查
 調查期間：2016年2月11日至20日
 有效樣本：1071份
 調查方法：以隨機抽取電話號碼作全港性電話調查
 調查目的：新界東選區補選快將舉行，本會就此進行調查，以了解選民對新界東選區補選的意見。
 樣本加權：數據按選舉事務處公佈的2015正式選民登記冊登記選民的性別及年齡分佈作加權（weighting）處理。
 註：由於四捨五入關係，個別變項的百分率加起來可能不等如百分之一百
 部分圖表的數據經過合併處理

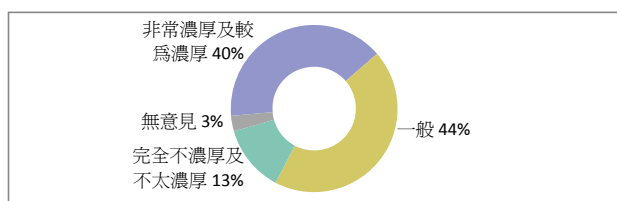
1 受訪選民對新界東選區補選相關資訊的關注度

	百分比
十分關注	51%
較為關注	21%
一般	23%
不太關注	2%
完全不關注	2%
無意見	2%



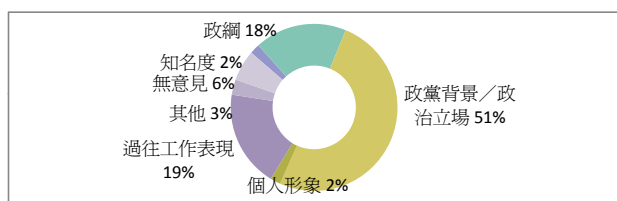
2 受訪選民認為現時的選舉氣氛是否濃厚

	百分比
非常濃厚	15%
較為濃厚	25%
一般	44%
不太濃厚	11%
完全不濃厚	2%
無意見	3%



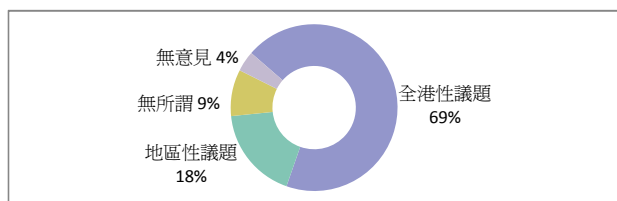
3 受訪選民選擇候選人的最主要考慮因素

	百分比
知名度	2%
政綱	18%
政黨背景/政治立場	51%
個人形象	2%
過往工作表現	19%
其他	3%
無意見	6%



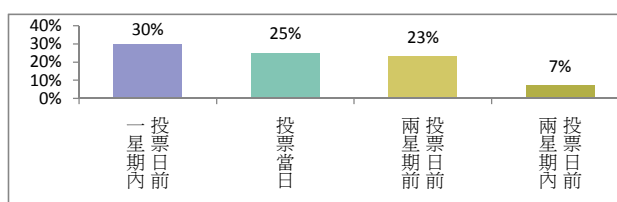
4 受訪選民希望補選候選人的工作著重全港性議題還是地區性議題

	百分比
全港性議題	69%
地區性議題	18%
無所謂	9%
無意見	4%



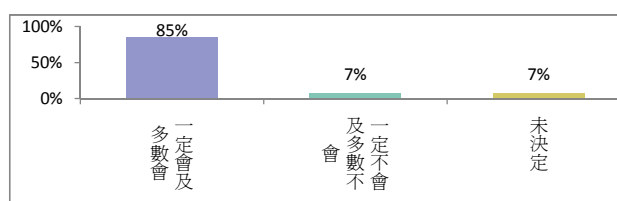
5 受訪選民決定投票取向的時間

	百分比
投票當日	25%
投票日前一星期內	30%
投票日前兩星期內	7%
投票日前兩星期前	23%
無意見	15%



6 是次新界東選區補選受訪選民會否投票

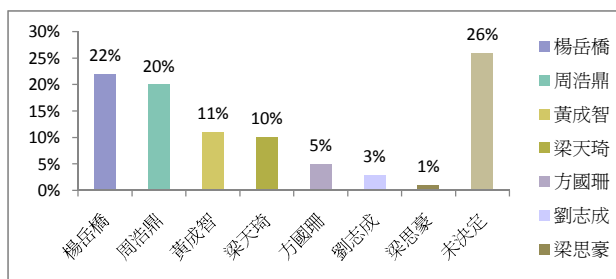
	百分比
一定會	62%
多數會	23%
多數不會	5%
一定不會	2%
未決定	7%
無意見	2%



7 假如明天是新界東補選，受訪選民會投票給哪位候選人

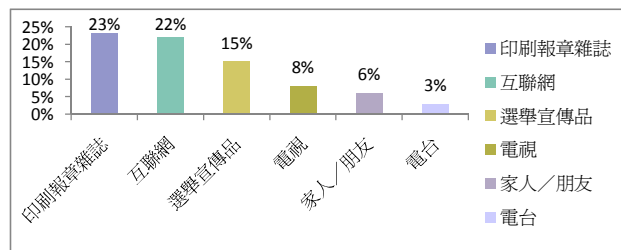
	百分比
劉志成	3%
黃成智	11%
周浩鼎	20%
梁思豪	1%
方國珊	5%
梁天琦	10%
楊岳橋	22%
未決定	26%
無意見	2%

註：樣本以表示「一定會」及「多數會」於是次新界東補選投票的次樣本計算



8 受訪選民獲取選舉資訊的最主要途徑

	百分比
互聯網	22%
印刷報章雜誌	23%
家人/朋友	6%
電台	3%
電視	8%
選舉宣傳品	15%
其他	13%
無意見	11%



9 受訪選民的性別

	加權前 樣本分配	加權後 樣本分配
男	55%	49%
女	45%	51%

10 受訪選民的年齡

	加權前 樣本分配	加權後 樣本分配
18至30歲	19%	19%
31至40歲	15%	15%
41至50歲	14%	17%
51至60歲	26%	25%
61歲或以上	26%	25%

11 受訪選民的學歷

	百分比
未受教育/學前教育	4%
小學	12%
初中	22%
高中/預科	28%
文憑/證書課程	9%
副學位課程	7%
學位課程	21%

12 受訪選民的職業

	百分比
管理及行政人員	17%
專業及輔助專業人員	15%
文員、服務及銷售人員	15%
勞動工作者	11%
料理家務者	12%
退休人士	20%
學生	4%
其他	7%

13 受訪選民家庭月入範圍

	百分比
<\$6,000	8%
\$6,000-9,999	14%
\$10,000-19,999	24%
\$20,000-29,999	15%
\$30,000-39,999	13%
\$40,000-59,999	12%
≥\$60,000	8%
不知道	5%

14 受訪選民自稱的社會階層

	百分比
上層	3%
中上層	5%
中層	30%
中下層	40%
下層	14%
不知道	8%