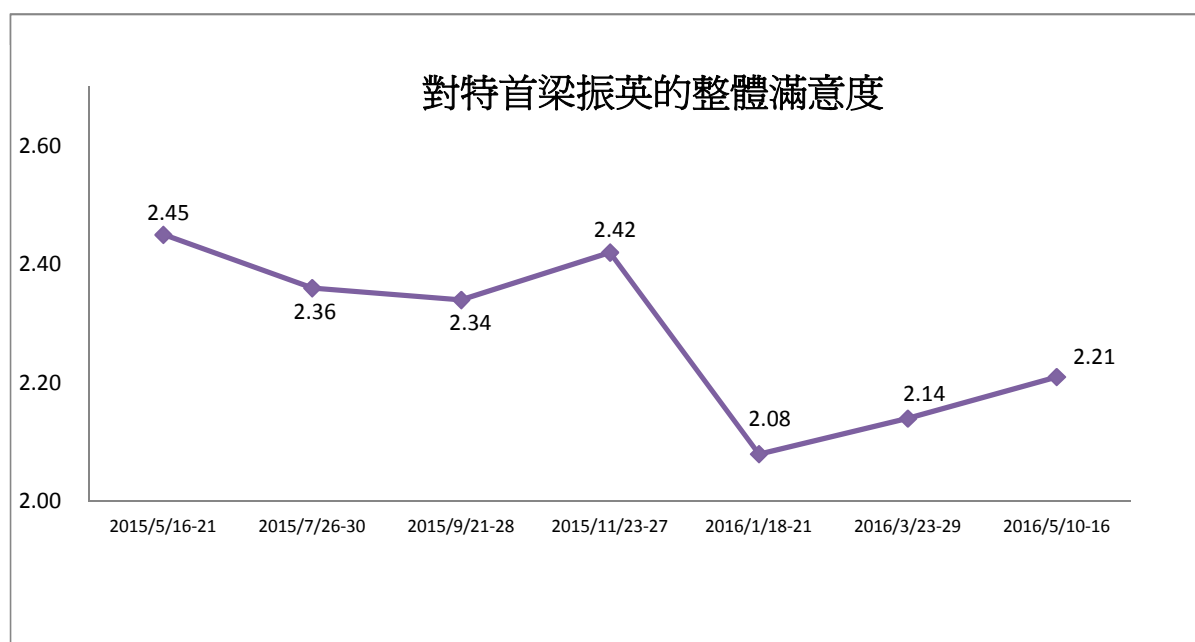


香港研究協會

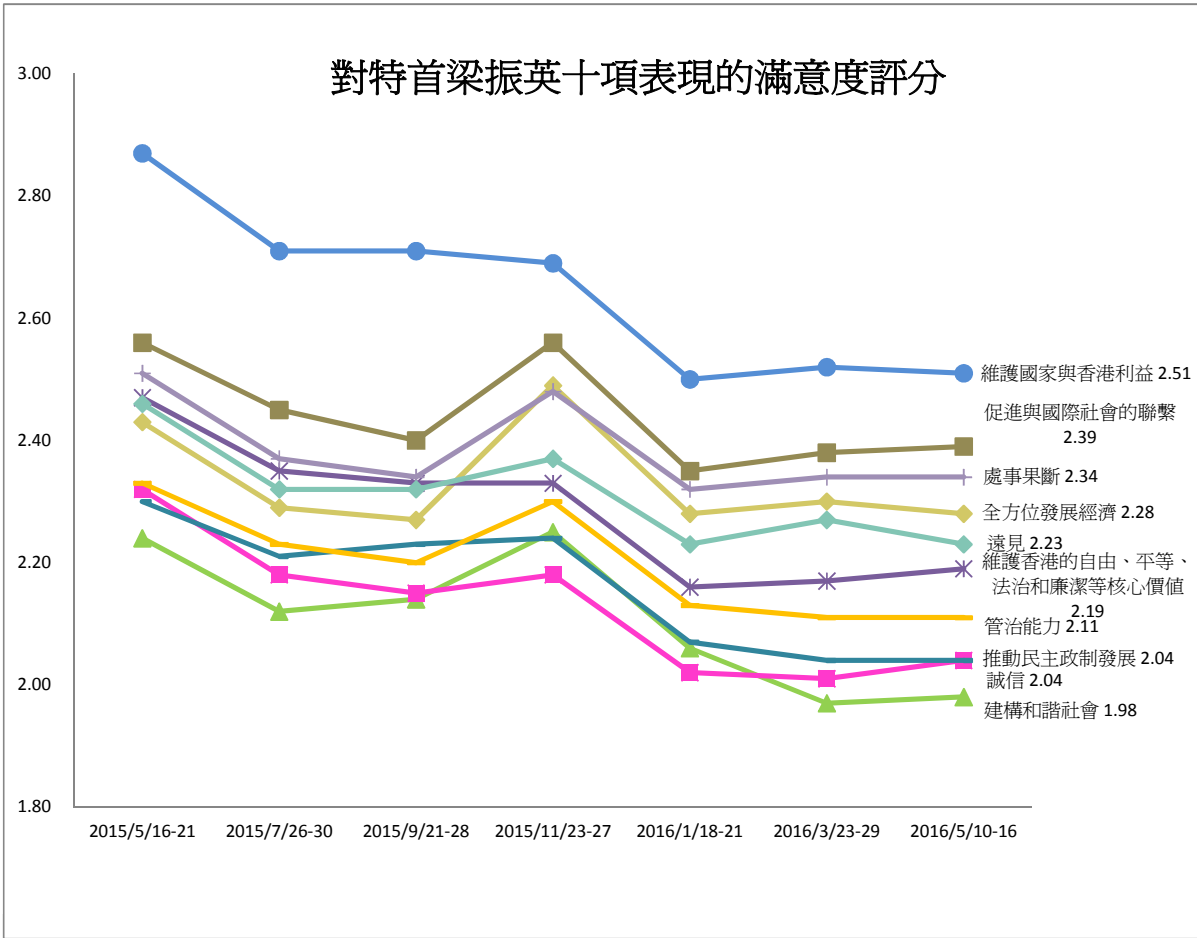
調查題目：常設調查 -- 「市民對特首梁振英的滿意度評分調查（2016年5月）」
 調查期間：2016年5月10至16日
 有效樣本：1073份
 調查對象：十八歲或以上市民
 調查方法：以隨機抽取電話號碼作全港電話調查
 樣本加權：數據按香港統計處公佈的2014年18歲或以上市民的性別及年齡分佈作加權（weighting）處理。
 註：由於四捨五入關係，個別變項的百分率加起來可能不等於百分之一百。

受訪者以1-5分表示對特首以下各項的滿意度，1分為非常不滿意，2分為不滿意，3分為一般，4分為滿意，5分為非常滿意，受訪者亦可選擇無意見。

評分內容	2016/3/ 23-29	2016/5/ 10-16	與上次 調查比較	無意見 比率	最頻值及其比率
1 全方位發展經濟	2.30	2.28	-0.02	4%	1 (46%)
2 促進與國際社會的聯繫	2.38	2.39	+0.01	3%	1 (45%)
3 建構和諧社會	1.97	1.98	+0.01	1%	1 (61%)
4 推動民主政制發展	2.01	2.04	+0.03	1%	1 (59%)
5 維護香港的自由、平等、法治和廉潔等核心價值	2.17	2.19	+0.02	1%	1 (56%)
6 維護國家與香港利益	2.52	2.51	-0.01	2%	1 (44%)
7 處事果斷	2.34	2.34	--	2%	1 (48%)
8 誠信	2.04	2.04	--	2%	1 (59%)
9 管治能力	2.11	2.11	--	2%	1 (56%)
10 遠見	2.27	2.23	-0.04	2%	1 (53%)
11 對特首梁振英的整體滿意度	2.14	2.21	+0.07	1%	1 (53%)

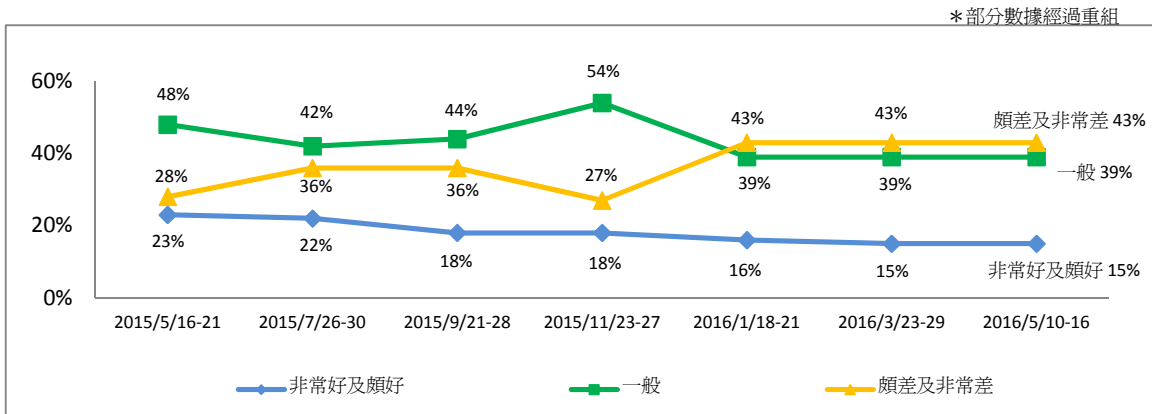


(排名依分數序)



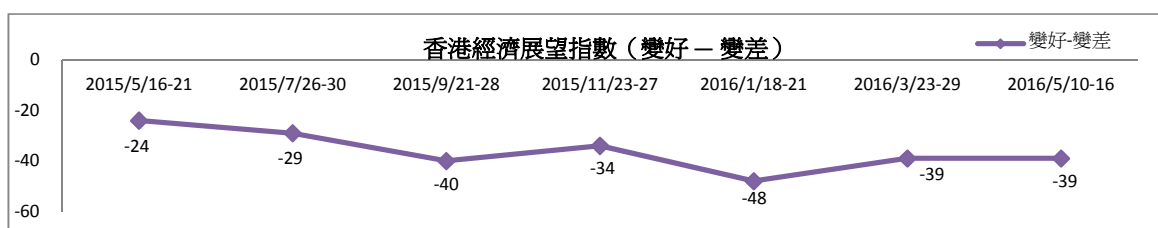
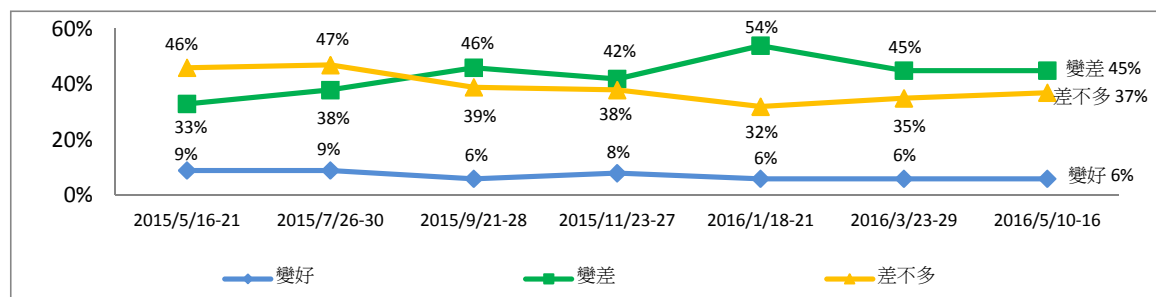
12 受訪者認為現時香港的經濟狀況好還是差的評估

	2016/3/ 23-29	2016/5/ 10-16	最新變化
非常好	9%	8%	-1%
頗好	7%	7%	--
一般	39%	39%	--
頗差	27%	30%	+3%
非常差	16%	13%	-3%
無意見	2%	2%	--



13 受訪者認為香港未來一年經濟狀況較現時的變化

	2016/3/ 23-29	2016/5/ 10-16	最新變化
變好	6%	6%	--
變差	45%	45%	--
差不多	35%	37%	+2%
不知道	9%	7%	-2%
無意見	5%	5%	--



*參考"THE IPSOS MORI ECONOMIC OPTIMISM INDEX"

14 受訪者的性別

	加權前 樣本分配	加權後 樣本分配
男	50%	45%
女	50%	55%

15 受訪者的年齡

	加權前 樣本分配	加權後 樣本分配
18-29	18%	19%
30-39	22%	18%
40-49	21%	19%
50-59	22%	20%
≥ 60	16%	25%

16 受訪者的學歷

	百分比
未受教育/學前教育	1%
小學	4%
初中	14%
高中/預科	29%
文憑/證書課程	13%
副學位課程	5%
學位課程	34%

17 受訪者的職業

	百分比
管理及行政人員	23%
專業及輔助專業人員	18%
文員、服務及銷售人員	22%
勞動工作者	5%
料理家務者	7%
退休人士	16%
學生	4%
其他	5%

18 受訪者的家庭月入範圍

	百分比
< \$6,000	4%
\$6,000-9,999	9%
\$10,000-19,999	18%
\$20,000-29,999	19%
\$30,000-39,999	16%
\$40,000-59,999	14%
≥ \$60,000	15%
不知道	7%

19 受訪者自稱的社會階層

	百分比
上層	1%
中上層	7%
中層	34%
中下層	40%
下層	13%
不知道	5%