

香港研究協會

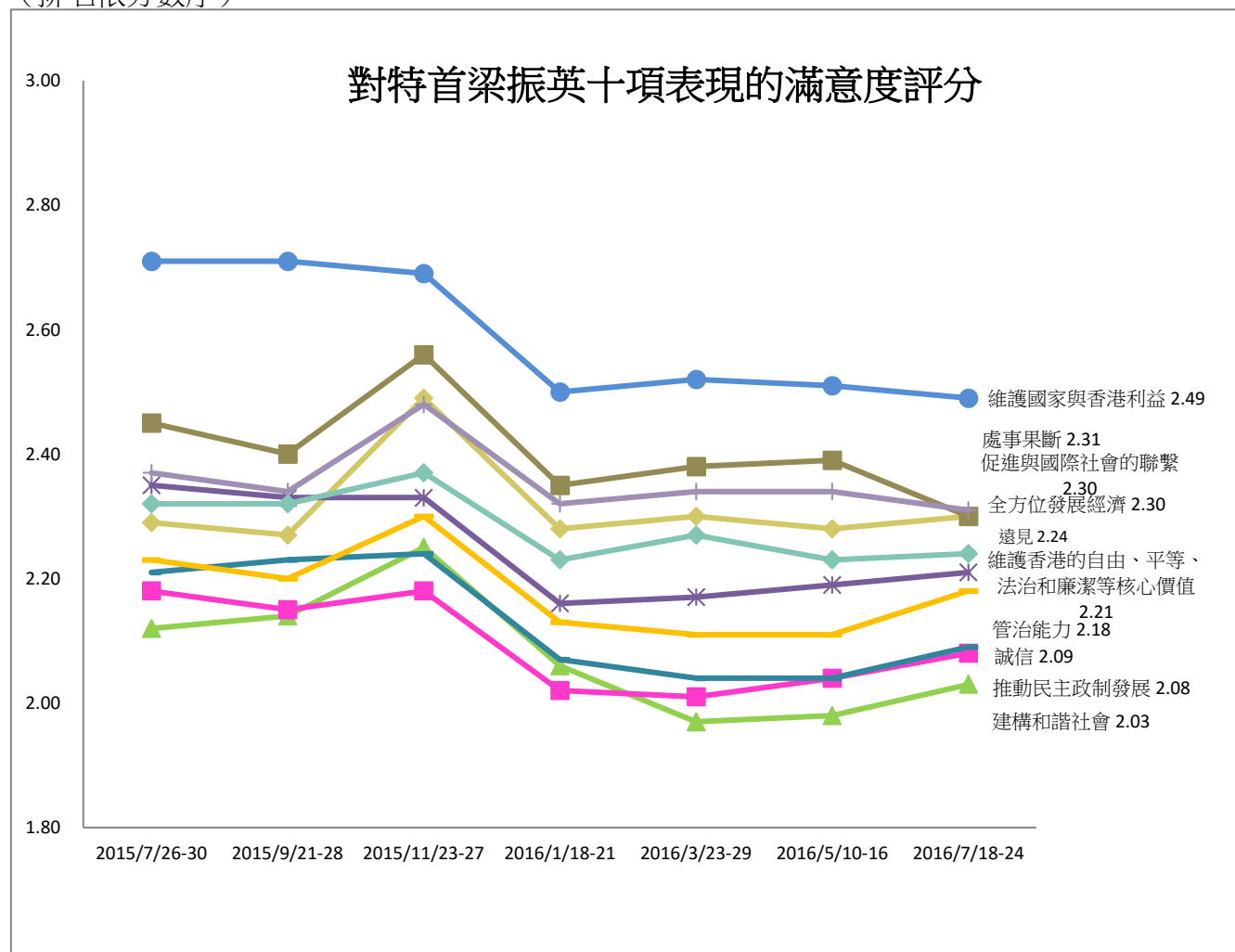
調查題目：常設調查 -- 「市民對特首梁振英的滿意度評分調查（2016年7月）」
 調查期間：2016年7月18至24日
 有效樣本：1074份
 調查對象：十八歲或以上市民
 調查方法：以隨機抽取電話號碼作全港電話調查
 樣本加權：數據按香港統計處公佈的2014年18歲或以上市民的性別及年齡分佈作加權（weighting）處理。

註：由於四捨五入關係，個別變項的百分率加起來可能不等於百分之一百。

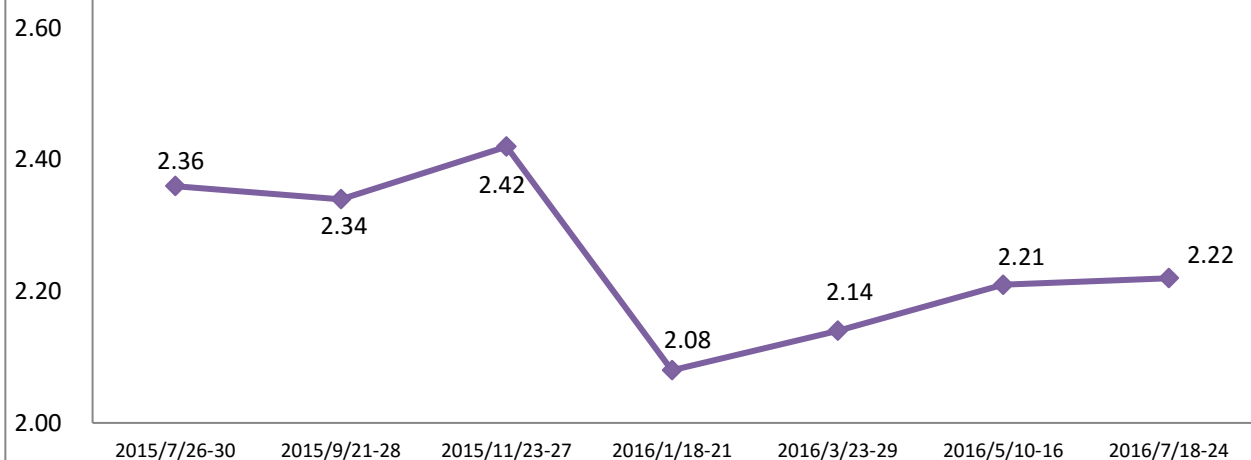
受訪者以1-5分表示對特首以下各項的滿意度，1分為非常不滿意，2分為不滿意，3分為一般，4分為滿意，5分為非常滿意，受訪者亦可選擇無意見。

評分內容	2016/5/10-16	2016/7/18-24	與上次調查比較	無意見比率	最頻值及其比率
1 全方位發展經濟	2.28	2.30	+0.02	4%	1 (46%)
2 促進與國際社會的聯繫	2.39	2.30	-0.09	3%	1 (45%)
3 建構和諧社會	1.98	2.03	+0.05	2%	1 (59%)
4 推動民主政制發展	2.04	2.08	+0.04	2%	1 (58%)
5 維護香港的自由、平等、法治和廉潔等核心價值	2.19	2.21	+0.02	2%	1 (55%)
6 維護國家與香港利益	2.51	2.49	-0.02	2%	1 (43%)
7 處事果斷	2.34	2.31	-0.03	2%	1 (47%)
8 誠信	2.04	2.09	+0.05	2%	1 (57%)
9 管治能力	2.11	2.18	+0.07	1%	1 (53%)
10 遠見	2.23	2.24	+0.01	2%	1 (50%)
11 對特首梁振英的整體滿意度	2.21	2.22	+0.01	2%	1 (53%)

（排名依分數序）



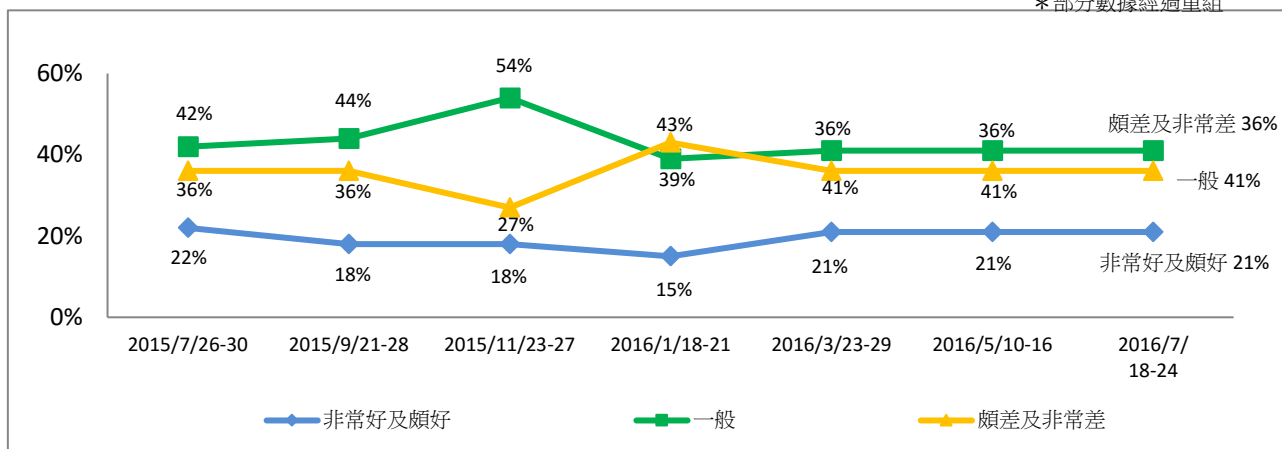
對特首梁振英的整體滿意度



12 受訪者認為現時香港的經濟狀況好還是差的評估

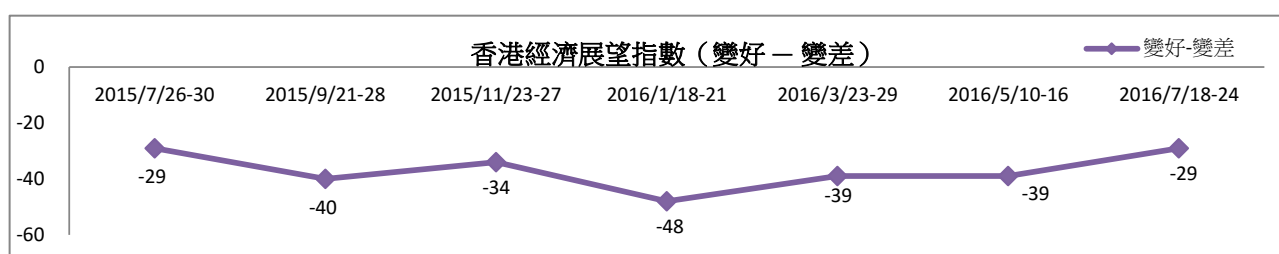
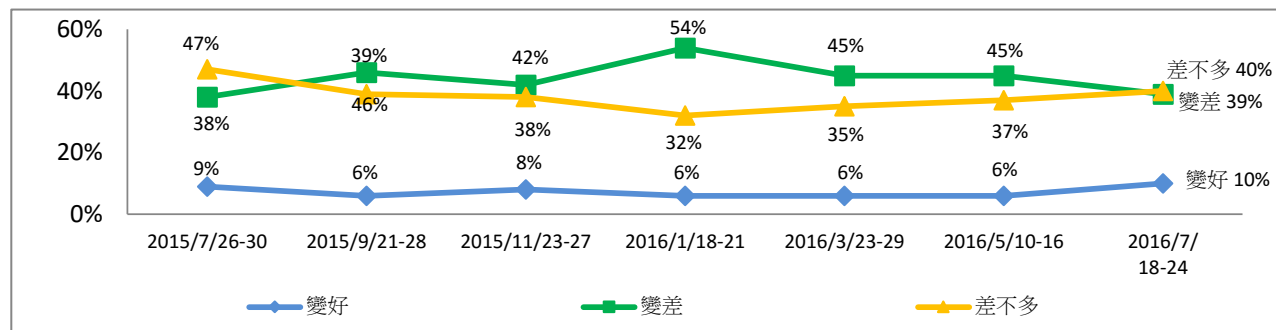
	2016/5/ 10-16	2016/7/ 18-24	最新變化
非常好	8%	9%	+1%
頗好	7%	12%	+5%
一般	39%	41%	+2%
頗差	30%	23%	-7%
非常差	13%	13%	--
無意見	2%	3%	+1%

* 部分數據經過重組



13 受訪者認為香港未來一年經濟狀況較現時的變化

	2016/5/ 10-16	2016/7/ 18-24	最新變化
變好	6%	10%	+4%
變差	45%	39%	-6%
差不多	37%	40%	+3%
不知道	7%	8%	+1%
無意見	5%	4%	-1%



*參考"THE IPSOS MORI ECONOMIC OPTIMISM INDEX"

14 受訪者的性別

	加權前 樣本分配	加權後 樣本分配
男	50%	45%
女	50%	55%

15 受訪者的年齡

	加權前 樣本分配	加權後 樣本分配
18-29	19%	19%
30-39	20%	18%
40-49	23%	19%
50-59	23%	20%
≥ 60	15%	25%

16 受訪者的學歷

	百分比
未受教育/學前教育	1%
小學	6%
初中	15%
高中/預科	31%
文憑/證書課程	11%
副學位課程	5%
學位課程	31%

17 受訪者的職業

	百分比
管理及行政人員	24%
專業及輔助專業人員	18%
文員、服務及銷售人員	23%
勞動工作者	5%
料理家務者	7%
退休人士	14%
學生	4%
其他	5%

18 受訪者的家庭月入範圍

	百分比
< \$6,000	4%
\$6,000-9,999	6%
\$10,000-19,999	23%
\$20,000-29,999	19%
\$30,000-39,999	12%
\$40,000-59,999	16%
≥ \$60,000	14%
不知道	7%

19 受訪者自稱的社會階層

	百分比
上層	2%
中上層	8%
中層	32%
中下層	39%
下層	12%
不知道	7%