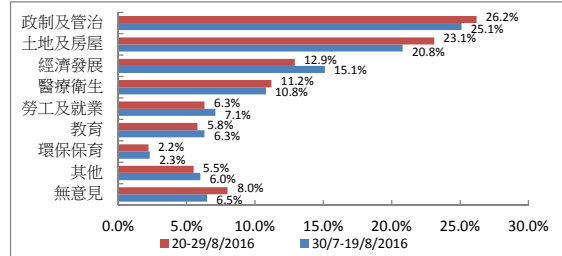


調查題目：選民對2016立法會選舉的意見調查（三）
 調查期間：2016年8月20日至29日
 有效樣本：5,016份
 調查方法：以隨機抽取電話號碼作全港性電話調查
 調查目的：2016年立法會選舉即將舉行，本會就此進行調查，以跟進市民對立法會選舉的意見。
 樣本加權：數據按選舉事務處公佈的2016年正式登記的性別及年齡分佈作加權（weighting）處理。
 註：由於四捨五入關係，個別變項的百分率加起來可能不等於百分之一百

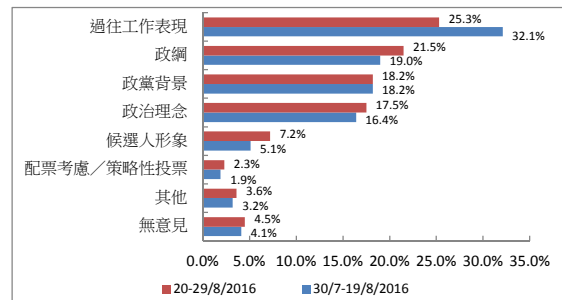
1 受訪選民現時最關注的議題

	14- 29/7/2016	30/7- 19/8/2016	20- 29/8/2016	變化
土地及房屋	21.9%	20.8%	23.1%	+2.3%
政制及管治	27.0%	25.1%	26.2%	+1.1%
教育	7.4%	6.3%	5.8%	-0.5%
勞工及就業	5.7%	7.1%	6.3%	-0.8%
經濟發展	13.6%	15.1%	12.9%	-2.2%
環保保育	1.9%	2.3%	2.2%	-0.1%
醫療衛生	9.3%	10.8%	11.2%	+0.4%
其他	5.4%	6.0%	5.5%	-0.5%
無意見	8.0%	6.5%	6.8%	+0.3%



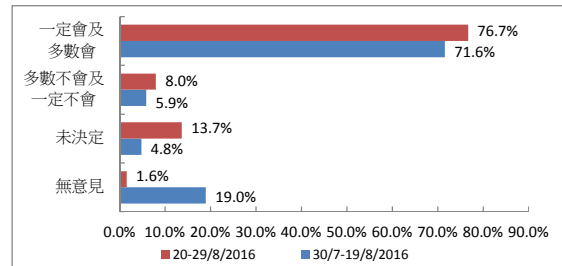
2 受訪選民決定投票取向最主要基於原因

	14- 29/7/2016	30/7- 19/8/2016	20- 29/8/2016	變化
政綱	16.7%	19.0%	21.5%	+2.5%
政黨背景	16.8%	18.2%	18.2%	--
候選人形象	6.9%	5.1%	7.2%	+2.1%
過往工作表現	30.4%	32.1%	25.3%	-6.8%
政治理念	18.0%	16.4%	17.5%	+1.1%
配票考慮／策略性投票	1.8%	1.9%	2.3%	+0.4%
其他	4.1%	3.2%	3.6%	+0.4%
無意見	5.4%	4.1%	4.5%	+0.4%



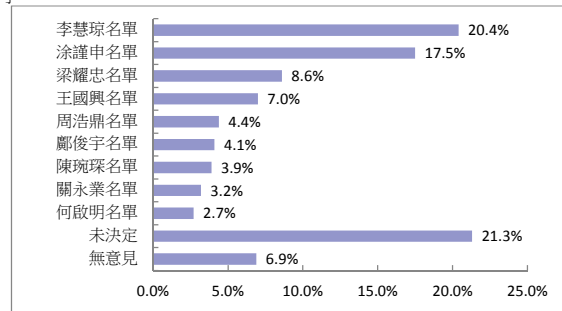
3 受訪選民的投票意欲

	14- 29/7/2016	30/7- 19/8/2016	20- 29/8/2016	變化
一定會及多數會	54.5%	53.5%	58.2%	+4.7%
多數會	19.2%	18.1%	18.5%	+0.4%
多數不會	3.9%	3.5%	4.2%	+0.7%
一定不會	1.0%	1.1%	3.8%	+2.7%
未決定	5.2%	4.8%	13.7%	+8.9%
無意見	16.2%	19.0%	1.6%	-17.4%



4 受訪選民於「超級區議會」（區議會第二功能界別）的投票取向

	14- 29/7/2016	30/7- 19/8/2016	20- 29/8/2016	變化
涂謹申名單	20.6%	18.6%	17.5%	-1.1%
李慧琼名單	17.2%	20.0%	20.4%	+0.4%
鄺俊宇名單	4.1%	3.7%	4.1%	+0.4%
何啟明名單	1.7%	2.3%	2.7%	+0.4%
陳琬琛名單	5.2%	3.6%	3.9%	+0.3%
王國興名單	6.0%	6.9%	7.0%	+0.1%
關永業名單	2.0%	2.5%	3.2%	+0.7%
梁耀忠名單	7.8%	8.2%	8.6%	+0.4%
周浩鼎名單	5.5%	3.9%	4.4%	+0.5%
未決定	26.3%	22.4%	21.3%	-1.1%
無意見		7.9%	6.9%	-1.0%

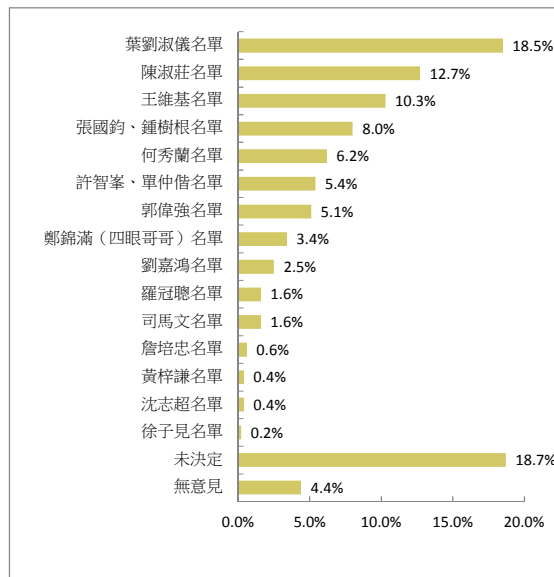


註：上述圖表未有顯示「司馬文名單（2.3%）」及「陳國強名單（1.4%）」於14-29/7/2016的支持度
 註：「未決定」及「無意見」於14-29/7/2016的調查中為合併選項

5 受訪選民於香港島地區直選中的投票取向

	14- 29/7/2016	30/7- 19/8/2016	20- 29/8/2016	變化
黃梓謙名單	0.4%	0.3%	0.4%	+0.1%
劉嘉鴻名單	0.3%	1.8%	2.5%	+0.7%
葉劉淑儀名單	15.1%	18.2%	18.5%	+0.3%
何秀蘭名單	6.3%	6.0%	6.2%	+0.2%
張國鈞、鍾樹根名單	10.2%	8.2%	8.0%	-0.2%
詹培忠名單	2.0%	1.7%	0.6%	-1.1%
鄭錦滿（四眼哥哥）名單	2.1%	2.3%	3.4%	+1.1%
羅冠聰名單	2.0%	1.4%	1.6%	+0.2%
沈志超名單	未納入該次調查	0.3%	0.4%	+0.1%
王維基名單	11.3%	11.1%	10.3%	-0.8%
徐子見名單	未納入該次調查	0.3%	0.2%	-0.1%
司馬文名單	未納入該次調查	2.0%	1.6%	-0.4%
許智峯、單仲偕	4.8%	5.1%	5.4%	+0.3%
陳淑莊名單	12.5%	15.4%	12.7%	-2.7%
郭偉強名單	4.5%	4.2%	5.1%	+0.9%
未決定	27.6%	17.9%	18.7%	+0.8%
無意見		3.8%	4.4%	+0.6%

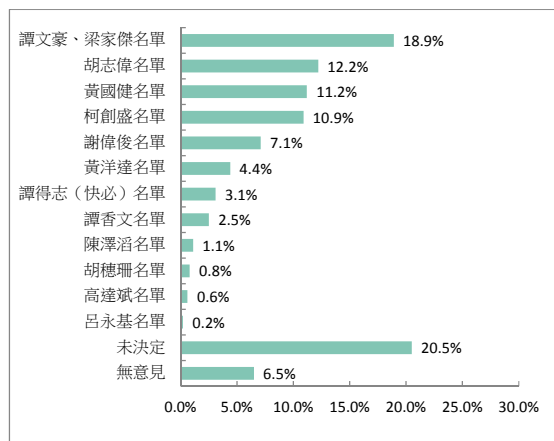
註：樣本以表示居住於香港島的次樣本計算
 註：上述圖表未有顯示「梁頌恆名單（0.9%）」於14-29/7/2016的支持度
 註：「未決定」及「無意見」於14-29/7/2016的調查中為合併選項



6 受訪選民於九龍東地區直選中的投票取向

	14- 29/7/2016	30/7- 19/8/2016	20- 29/8/2016	變化
黃國健名單	8.6%	12.4%	11.2%	-1.2%
胡穗珊名單	1.5%	1.1%	0.8%	-0.3%
高達斌名單	未納入該次調查	0.3%	0.6%	+0.3%
譚香文名單	未納入該次調查	1.1%	2.5%	+1.4%
謝偉俊名單	6.5%	7.0%	7.1%	+0.1%
柯創盛名單	13.0%	11.5%	10.9%	-0.6%
呂永基名單	未納入該次調查	0.2%	0.2%	--
胡志偉名單	14.0%	13.5%	12.2%	-1.3%
譚文豪、梁家傑名單	11.9%	17.1%	18.9%	+1.8%
黃洋達名單	6.2%	4.5%	4.4%	-0.1%
陳澤滔名單	1.0%	1.4%	1.1%	-0.3%
譚得志（快必）名單	3.2%	2.5%	3.1%	+0.6%
未決定	29.5%	21.4%	20.5%	-0.9%
無意見		6.0%	6.5%	+0.5%

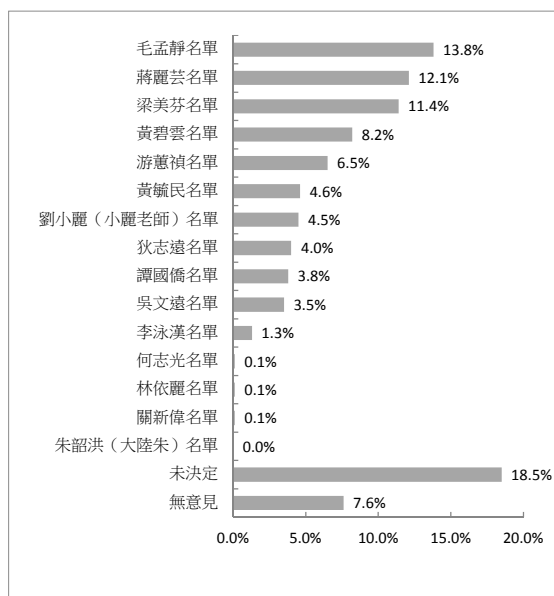
註：樣本以表示居住於九龍東的次樣本計算
 註：上述圖表未有顯示「施德來名單（2.3%）」及「黎汶洸名單（2.5%）」於14-29/7/2016的支持度
 註：「未決定」及「無意見」於14-29/7/2016的調查中為合併選項



7 受訪選民於九龍西地區直選中的投票取向

	14- 29/7/2016	30/7- 19/8/2016	20- 29/8/2016	變化
吳文遠名單	0.3%	3.7%	3.5%	-0.2%
何志光名單	未納入該次調查	0.4%	0.1%	-0.3%
毛孟靜名單	14.2%	14.2%	13.8%	-0.4%
梁美芬名單	7.0%	10.5%	11.4%	+0.9%
譚國僑名單	5.7%	4.1%	3.8%	-0.3%
朱韶洪（大陸朱）名單	未納入該次調查	0.1%	0.0%	-0.1%
黃毓民名單	9.3%	5.8%	4.6%	-1.2%
黃碧雲名單	7.8%	8.0%	8.2%	+0.2%
林依麗名單	未納入該次調查	0.2%	0.1%	-0.1%
蔣麗芸名單	12.1%	13.1%	12.1%	-1.0%
關新偉名單	未納入該次調查	0.3%	0.1%	-0.2%
劉小麗（小麗老師）名單	1.9%	2.5%	4.5%	+2.0%
游蕙禎名單	6.7%	6.0%	6.5%	+0.5%
李泳漢名單	未納入該次調查	0.9%	1.3%	+0.4%
狄志遠名單	6.0%	5.0%	4.0%	-1.0%
未決定	26.2%	18.1%	18.5%	+0.4%
無意見		7.1%	7.6%	+0.5%

註：樣本以表示居住於九龍西的次樣本計算
 註：上述圖表未有顯示「麥嘉晉名單（2.8%）」於14-29/7/2016的支持度
 註：「未決定」及「無意見」於14-29/7/2016的調查中為合併選項



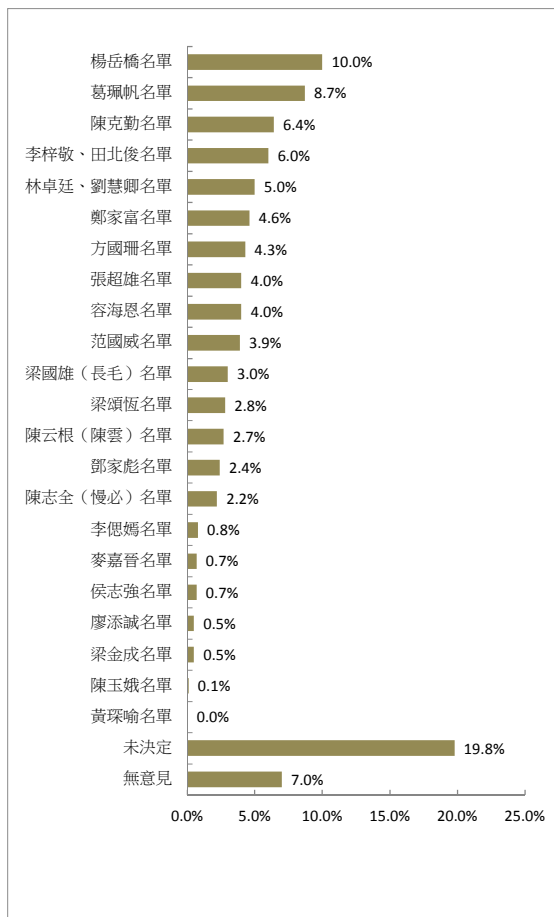
8 受訪選民於新界東地區直選中的投票取向

	14- 29/7/2016	30/7- 19/8/2016	20- 29/8/2016	變化
方國珊名單	5.0%	4.6%	4.3%	-0.3%
林卓廷、劉慧卿名單	4.2%	4.0%	5.0%	+1.0%
廖添誠名單	0.6%	0.2%	0.5%	+0.3%
陳云根(陳雲)名單	0.8%	2.5%	2.7%	+0.2%
梁國雄(長毛)名單	4.4%	3.6%	3.0%	-0.6%
張超雄名單	4.8%	3.3%	4.0%	+0.7%
楊岳橋名單	12.0%	12.5%	10.0%	-2.5%
麥嘉晉名單	未納入該次調查	0.9%	0.7%	-0.2%
鄭家富名單	未納入該次調查	3.9%	4.6%	+0.7%
葛珮帆名單	6.5%	10.0%	8.7%	-1.3%
侯志強名單	1.5%	0.5%	0.7%	+0.2%
李梓敬、田北俊名單	7.8%	6.0%	6.0%	--
鄧家彪名單	3.7%	2.5%	2.4%	-0.1%
范國威名單	5.8%	3.7%	3.9%	+0.2%
陳玉娥名單	未納入該次調查	0.1%	0.1%	--
黃琛喻名單	未納入該次調查	0.1%	0.0%	-0.1%
李偲嫻名單	未納入該次調查	0.5%	0.8%	+0.3%
陳志全(慢必)名單	3.9%	2.2%	2.2%	--
梁頌恆名單	未納入該次調查	3.1%	2.8%	-0.3%
梁金成名單	未納入該次調查	0.3%	0.5%	+0.2%
容海恩名單	3.5%	4.4%	4.0%	-0.4%
陳克勤名單	6.4%	5.5%	6.4%	+0.9%
未決定	22.3%	19.9%	19.8%	-0.1%
無意見		5.7%	7.0%	+1.3%

註：樣本以表示居住於新界東的次樣本計算

註：上述圖表未有顯示「梁天琦名單(6.8%)」於14-29/7/2016的支持度

註：「未決定」及「無意見」於14-29/7/2016的調查中為合併選項



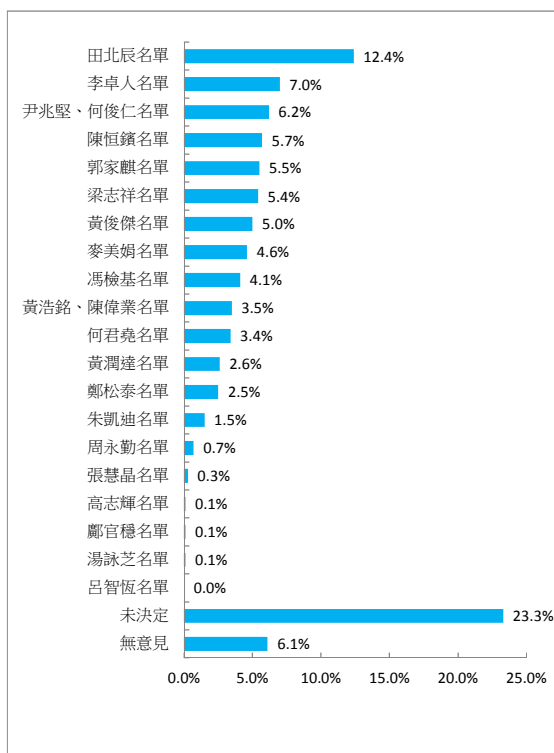
9 受訪選民於新界西地區直選中的投票取向

	14- 29/7/2016	30/7- 19/8/2016	20- 29/8/2016	變化
黃潤達名單	4.2%	2.1%	2.6%	+0.5%
尹兆堅、何俊仁名單	5.7%	5.9%	6.2%	+0.3%
高志輝名單	未納入該次調查	0.3%	0.1%	-0.2%
周永勤名單	1.6%	0.9%	0.7%	-0.2%
鄭松泰名單	4.0%	2.9%	2.5%	-0.4%
鄭官穩名單	未納入該次調查	0.1%	0.1%	--
田北辰名單	13.2%	12.0%	12.4%	+0.4%
何君堯名單	4.8%	4.3%	3.4%	-0.9%
梁志祥名單	6.5%	5.4%	5.4%	--
郭家麒名單	9.8%	5.7%	5.5%	-0.2%
黃浩銘、陳偉業名單	6.2%	3.3%	3.5%	+0.2%
李卓人名單	8.6%	5.2%	7.0%	+1.8%
黃俊傑名單	0.4%	5.0%	5.0%	--
麥美娟名單	7.1%	4.7%	4.6%	-0.1%
馮檢基名單	5.9%	4.4%	4.1%	-0.3%
陳恒鑄名單	7.5%	6.3%	5.7%	-0.6%
張慧晶名單	未納入該次調查	0.4%	0.3%	-0.1%
呂智恆名單	未納入該次調查	0.0%	0.0%	--
湯詠芝名單	未納入該次調查	0.2%	0.1%	-0.1%
朱凱迪名單	1.6%	1.8%	1.5%	-0.3%
未決定		22.7%	23.3%	+0.6%
無意見	12.4%	6.4%	6.1%	-0.3%

註：樣本以表示居住於新界西的次樣本計算

註：上述圖表未有顯示「鄭承隆名單(0.6%)」於14-29/7/2016的支持度

註：「未決定」及「無意見」於14-29/7/2016的調查中為合併選項



10 受訪選民居住的區域

	加權前 樣本分配	加權後 樣本分配
香港島	18.1%	16.6%
九龍東	16.5%	12.9%
九龍西	14.3%	15.9%
新界東	27.3%	28.8%
新界西	24.2%	25.8%

12 受訪者的年齡

	加權前 樣本分配	加權後 樣本分配
18至30歲	16.4%	15.4%
31至40歲	13.6%	14.0%
41至50歲	17.0%	17.0%
51至60歲	22.4%	23.0%
61歲或以上	30.6%	30.7%

14 受訪者的職業

	百分比
管理及行政人員	18.8%
專業及輔助專業人員	17.2%
文員、服務及銷售人員	17.2%
勞動工作者	8.7%
料理家務者	7.4%
退休人士	22.3%
學生	2.9%
其他	5.5%

16 受訪者自稱的社會階層

	百分比
上層	2.1%
中上層	6.5%
中層	28.6%
中下層	37.9%
下層	15.2%
不知道	9.7%

11 受訪者的性別

	加權前 樣本分配	加權後 樣本分配
男	50.8%	49.6%
女	49.2%	50.4%

13 受訪者的學歷

	百分比
未受教育／學前教育	2.8%
小學	9.2%
初中	19.9%
高中／預科	29.2%
文憑／證書課程	11.8%
副學位課程	2.9%
學位課程	24.4%

15 受訪者家庭月入範圍

	百分比
<\$6,000	6.6%
\$6,000-9,999	9.1%
\$10,000-19,999	18.0%
\$20,000-29,999	20.2%
\$30,000-39,999	10.4%
\$40,000-59,999	9.4%
≥\$60,000	15.5%
不知道	11.0%