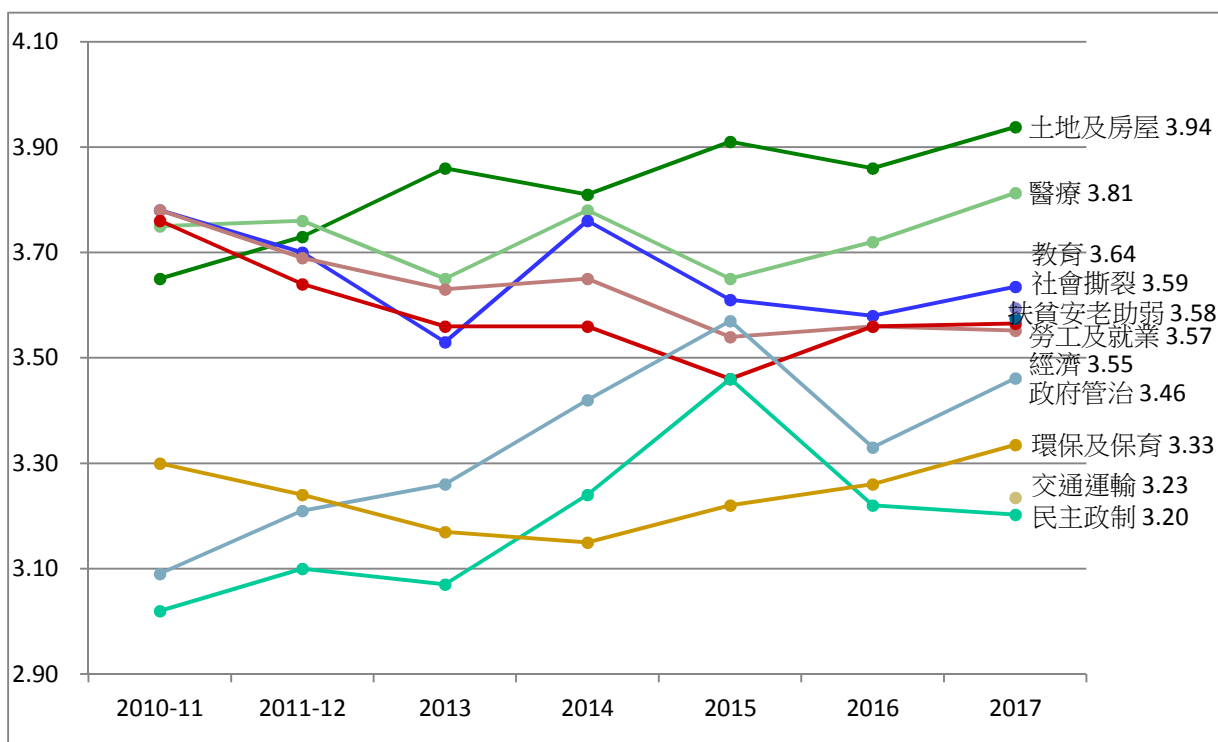


香港研究協會

調查題目：市民對2017年特首梁振英《施政報告》的期望調查
 調查期間：2017年1月4至11日
 調查對象：十八歲或以上市民
 有效問卷數目：1058份
 調查方法：以隨機抽取電話號碼作全港性電話調查
 調查目的：特首將於2017年1月發表新一年《施政報告》，本會特此進行調查，以了解市民對《施政報告》的期望。調查亦與過去同類調查結果作比較，以進一步追蹤市民對《施政報告》期望的變化。
 樣本加權：數據按香港統計處2015年18歲或以上市民的性別及年齡分佈作加權（weighting）處理。
 註：由於四捨五入關係，個別變項的百分率加起來可能不等於百分之一百。

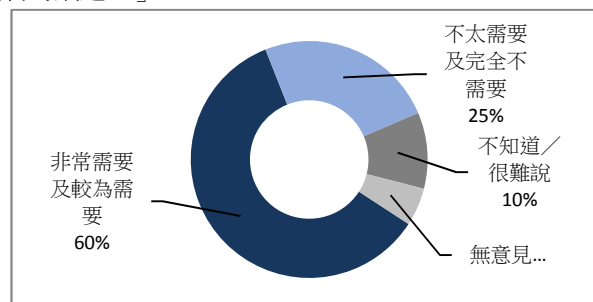
受訪者認為特區政府今年應優先處理的問題。調查請受訪者以1至5分分別表示希望政府處理以下各項範疇的優先處理程度。1分表示「優先處理程度最低」；2分表示「優先處理程度較低」；3分表示「優先處理程度中等」；4分表示「優先處理程度較高」；5分表示「優先處理程度最高」

評分範疇	優先處理程度平均分（變化）	給予5分的比率（變化）
土地及房屋	3.94 (+0.08)	48% (+2%)
醫療	3.81 (+0.09)	38% (+4%)
教育	3.64 (+0.06)	32% (+2%)
社會撕裂	3.59（首次納入調查）	41%（首次納入調查）
扶貧安老助弱	3.58（首次納入調查）	31%（首次納入調查）
勞工及就業	3.57 (+0.01)	27% (+1%)
經濟	3.55 (-0.01)	29% (-5%)
政府管治	3.46 (+0.13)	31% (-2%)
民主政制	3.33 (+0.11)	29% (-1%)
交通運輸	3.23（首次納入調查）	14%（首次納入調查）
環保及保育	3.20 (-0.06)	16% (-4%)



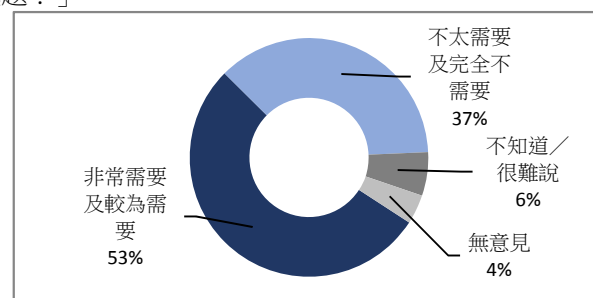
「你認為特首是否需要於今年《施政報告》中處理強積金對沖機制的議題？」

	百分比
非常需要	37%
較為需要	23%
不太需要	20%
完全不需要	5%
不知道／很難說	10%
無意見	5%



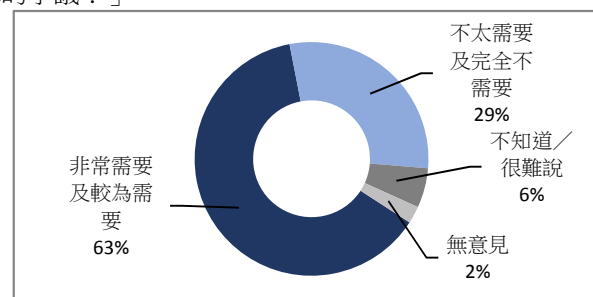
「你認為特首是否需要於今年《施政報告》中處理標準工時的議題？」

	百分比
非常需要	26%
較為需要	27%
不太需要	28%
完全不需要	9%
不知道／很難說	6%
無意見	4%



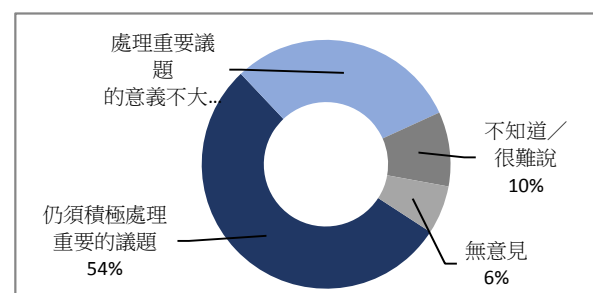
「你認為特首是否需要於今年《施政報告》中處理全民退休保障的爭議？」

	百分比
非常需要	35%
較為需要	28%
不太需要	21%
完全不需要	8%
不知道／很難說	6%
無意見	2%



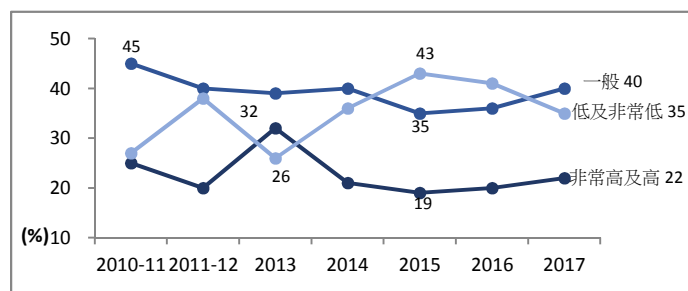
「有意見認為，『特首仍須把握餘下任期，積極處理重要議題』；亦有意見認為，『特首任期只餘下半年，處理重要議題的意義不大』，你傾向認同哪一種看法？」

	百分比
仍須積極處理重要的議題	54%
處理重要議題的意義不大	30%
不知道／很難說	10%
無意見	6%



「你對今年《施政報告》的期望是：」

	2016	2017	變化
非常高	8%	6%	-2%
高	12%	16%	+4%
一般	36%	40%	+4%
低	16%	14%	-2%
非常低	25%	21%	-4%
無意見	4%	3%	-1%



受訪者的性別

	加權前樣本 分配	加權後樣本 分配
男	46%	45%
女	54%	55%

受訪者的年齡

	加權前樣本 分配	加權後樣本 分配
18-29歲	20%	18%
30-39歲	20%	18%
40-49歲	22%	18%
50-59歲	24%	20%
60歲或以上	15%	25%

受訪者的學歷

	百分比
未受教育／學前教育	1%
小學	6%
初中	9%
高中／預科	29%
文憑／證書課程	14%
副學位課程	6%
學位課程	35%

受訪者自稱所屬的社會階層

	百分比
上層	2%
中上層	7%
中層	27%
中下層	43%
下層	15%
不知道	6%

受訪者的家庭月入範圍

	百分比
<\$6,000	5%
\$6,000-9,999	8%
\$10,000-19,999	15%
\$20,000-29,999	19%
\$30,000-39,999	15%
\$40,000-59,999	13%
≥\$60,000	17%
不知道	9%

受訪者的職業

	百分比
管理及行政人員	23%
專業及輔助專業人員	18%
文員、服務及銷售人員	22%
勞動工作者	6%
料理家務者	9%
退休人士	14%
學生	4%
其他	5%