

香港研究協會

調查題目：常設調查 -- 「市民對第六屆立法會議員評分調查（2017年1月）」

調查期間：2016年12月28日至2017年1月12日

調查對象：十八歲或以上市民

調查方法：以隨機抽取電話號碼作全港性電話調查

有效樣本：1,072

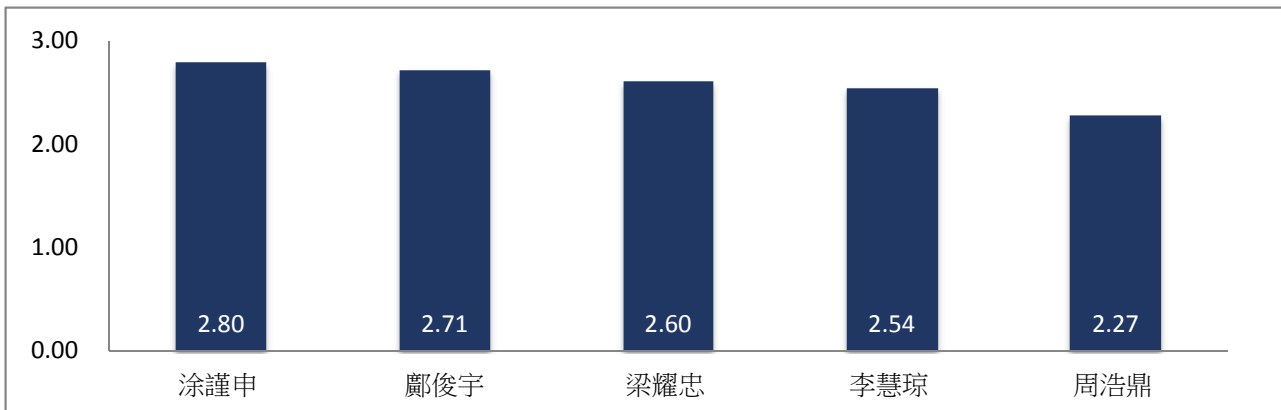
樣本加權：數據按香港統計處公佈的2015年18歲或以上市民的性別及年齡分佈作加權（weighting）處理。

註：由於四捨五入關係，個別變項的百分率加起來可能不等於百分之一百。

受訪者對五位區議會（第二）功能界別議員及所屬選區的立法會地區直選議員表現的評分，1分為最低分，5分為最高分，受訪者亦可選擇不認識。

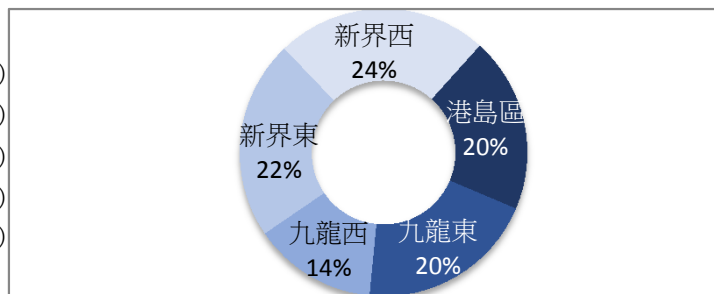
1 受訪者對區議會（第二）功能界別議員表現的評分：

	2016/12/28-2017/1/12
李慧琼	2.54
周浩鼎	2.27
涂謹申	2.80
梁耀忠	2.60
鄭俊宇	2.71



2 受訪者所屬選區：

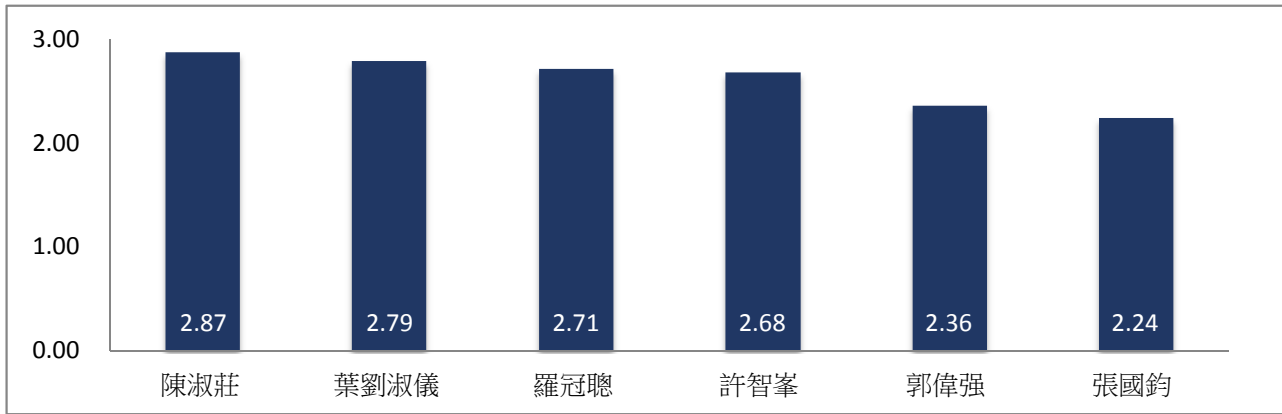
	百分比
港島區	20% (轉答第3題)
九龍東	20% (轉答第4題)
九龍西	14% (轉答第5題)
新界東	22% (轉答第6題)
新界西	24% (轉答第7題)



3 受訪者對港島區的立法會議員表現的評分：

	2016/12/28-2017/1/12
張國鈞	2.24
許智峯	2.68
郭偉強	2.36
陳淑莊	2.87
葉劉淑儀	2.79
羅冠聰	2.71

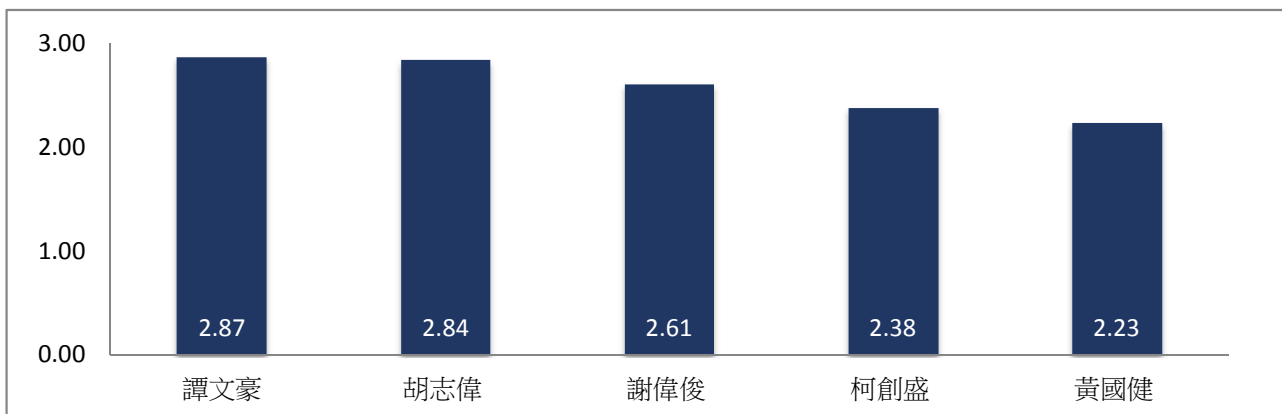
港島區



4 受訪者對九龍東區的立法會議員表現的評分：

2016/12/28-2017/1/12

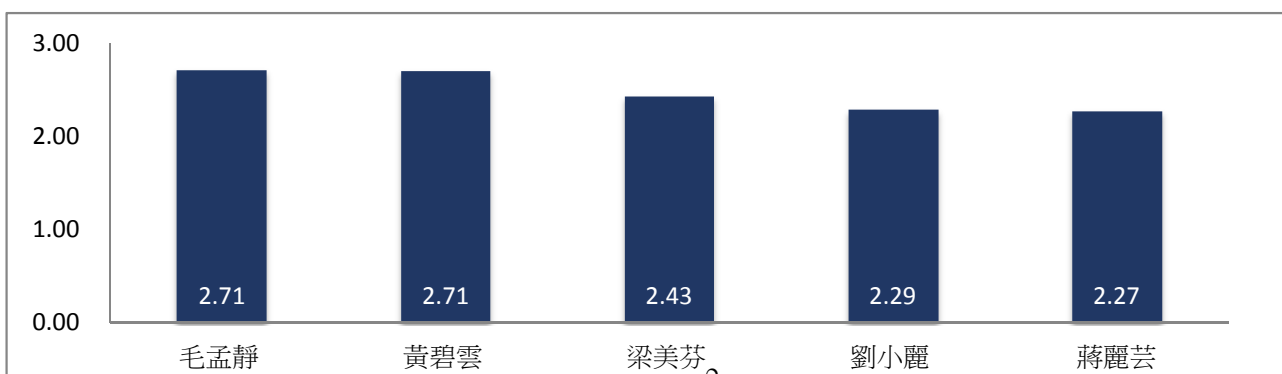
柯創盛	2.38
胡志偉	2.84
黃國健	2.23
謝偉俊	2.61
譚文豪	2.87



5 受訪者對九龍西區的立法會議員表現的評分：

2016/12/28-2017/1/12

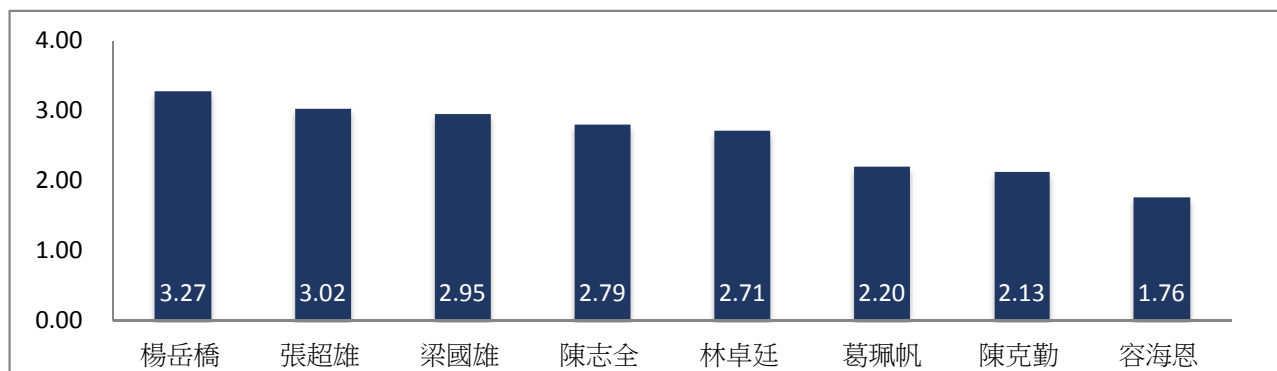
毛孟靜	2.71
梁美芬	2.43
黃碧雲	2.71
劉小麗	2.29
蔣麗芸	2.27



6 受訪者對**新界東區**的立法會議員表現的評分：

2016/12/28-2017/1/12

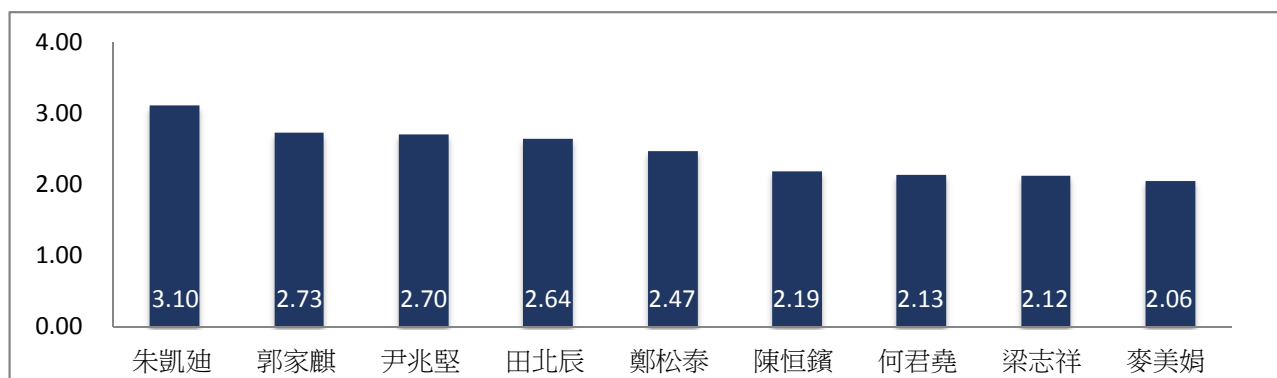
林卓廷	2.71
容海恩	1.76
張超雄	3.02
梁國雄	2.95
陳克勤	2.13
陳志全	2.79
楊岳橋	3.27
葛珮帆	2.20



7 受訪者對**新界西區**的立法會議員表現的評分：

2016/12/28-2017/1/12

尹兆堅	2.70
田北辰	2.64
朱凱迪	3.10
何君堯	2.13
梁志祥	2.12
郭家麒	2.73
陳恒鑾	2.19
麥美娟	2.06
鄭松泰	2.47



8 受訪者對**立法會議員兩項主要工作表現**的評分，1分為最低分，6分為最高分，
受訪者亦可選擇不知道或無意見。

2016/12/28-2017/1/12

審議議案	2.22
監察政府	2.49

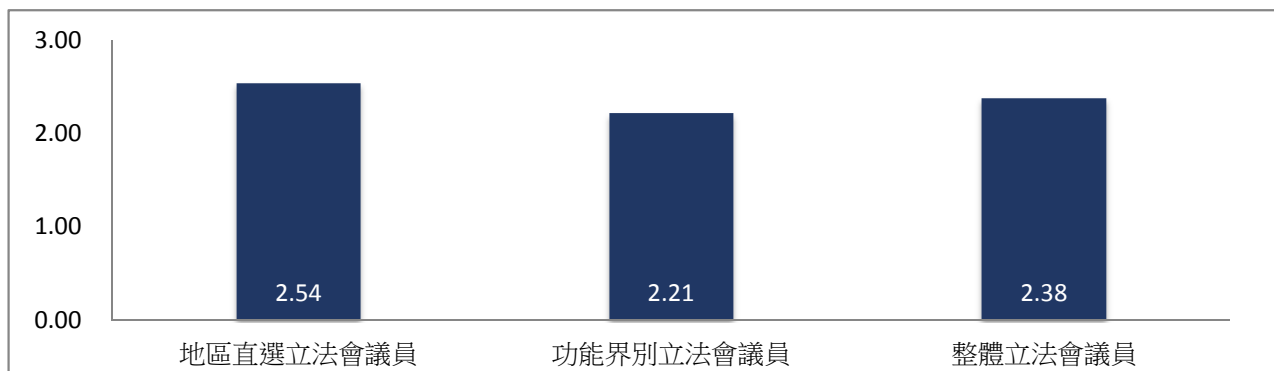
立法會議員兩項主要工作表現



9 受訪者分別對整體、地區直選及功能界別立法會議員工作表現的評分，1分為最低分，6分為最高分，受訪者亦可選擇不知道或無意見。

2016/12/28-2017/1/12

地區直選立法會議員	2.54
功能界別立法會議員	2.21
整體立法會議員	2.38



10 受訪者的性別分佈

	加權前 樣本分配	加權後 樣本分配
男	54%	49%
女	46%	51%

11 受訪者的年齡分佈

	加權前 樣本分配	加權後 樣本分配
18至29歲	16%	16%
30至39歲	17%	15%
40至49歲	22%	20%
50至59歲	24%	22%
60歲或以上	22%	27%

12 受訪者的學歷

	百分比
未受教育／學前教育	2%
小學	5%
初中	17%
高中／預科	30%
文憑／證書課程	13%
副學位課程	5%
學位課程	29%

13 受訪者的職業

	百分比
管理及行政人員	21%
專業及輔助專業人員	18%
文員、服務及銷售人員	19%
勞動工作者	5%
料理家務者	5%
退休人士	19%
學生	4%
其他	10%

14 受訪者家庭月入範圍

	百分比
<\$6,000	10%
\$6,000-9,999	8%
\$10,000-19,999	18%
\$20,000-29,999	19%
\$30,000-39,999	14%
\$40,000-59,999	9%
≥\$60,000	15%
不知道	8%

15 受訪者自稱的社會階層

	百分比
上層	2%
中上層	7%
中層	34%
中下層	33%
下層	18%
不知道	7%