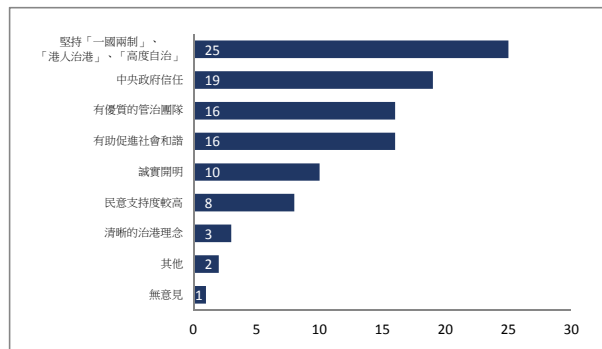


調查題目：市民對2017年行政長官選舉的意見調查
 調查期間：2017年1月11日至18日
 有效樣本：1,048份
 調查方法：以隨機抽取電話號碼作全港性電話調查
 調查目的：2017年行政長官選舉即將展開，本會就此進行調查，以了解市民對行政長官選舉的意見。
 樣本加權：數據按香港統計處公佈的2015年18歲或以上市民的性別及年齡分佈作加權（weighting）處理。
 註：由於四捨五入關係，個別變項的百分率加起來可能不等於百分之一百

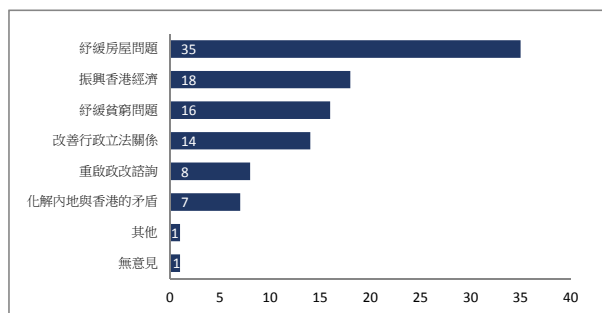
1 「你認為以下哪項是下一任行政長官最需要具備的條件？」

	百分比
中央政府信任	19%
民意支持度較高	8%
有助促進社會和諧	16%
有優質的管治團隊	16%
堅持「一國兩制」、「港人治港」、「高度自治」	25%
清晰的治港理念	3%
誠實開明	10%
其他	2%
無意見	1%



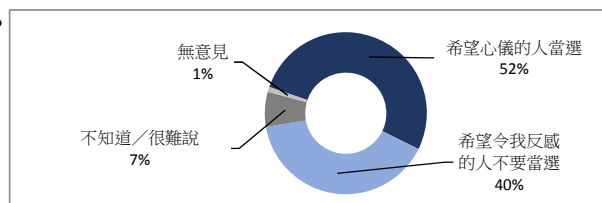
2 「你認為下一任行政長官最需要處理以下哪個議題？」

	百分比
化解內地與香港的矛盾	7%
改善行政立法關係	14%
重啟政改諮詢	8%
振興香港經濟	18%
紓緩房屋問題	35%
紓緩貧窮問題	16%
其他	1%
無意見	1%



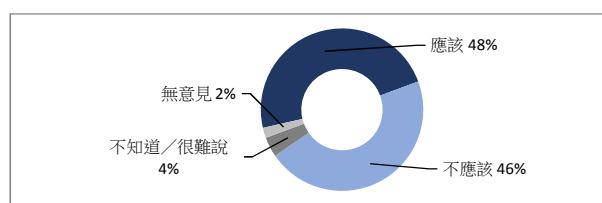
3 「對於2017年行政長官選舉，以下哪一項描述最符合你的想法？」

	百分比
希望心儀的人當選	52%
希望令我反感的人不要當選	40%
不知道／很難說	7%
無意見	1%



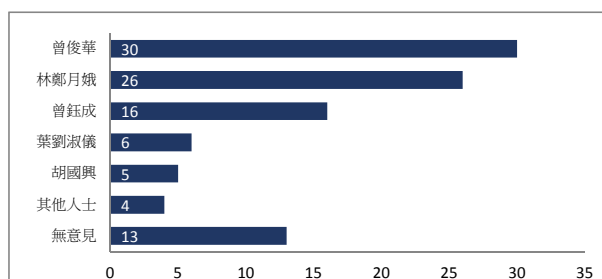
4 「你認為泛民主派應否派代表參選行政長官？」

	百分比
應該	48%
不應該	46%
不知道／很難說	4%
無意見	2%



5 「如果明天是行政長官選舉，你最支持哪位出任行政長官？」

	百分比
林鄭月娥	26%
胡國興	5%
曾俊華	30%
曾鈺成	16%
葉劉淑儀	6%
其他人士	4%
無意見	13%



6 受訪者的性別

	加權前 樣本分配	加權後 樣本分配
男	48%	45%
女	52%	55%

7 受訪者的年齡

	加權前 樣本分配	加權後 樣本分配
18至30歲	19%	18%
31至40歲	21%	18%
41至50歲	17%	18%
51至60歲	22%	20%
61歲或以上	21%	25%

8 受訪者的學歷

	百分比
未受教育／學前教育	1%
小學	5%
初中	13%
高中／預科	29%
文憑／證書課程	17%
副學位課程	6%
學位課程	29%

9 受訪者的職業

	百分比
管理及行政人員	24%
專業及輔助專業人員	17%
文員、服務及銷售人員	14%
勞動工作者	12%
料理家務者	8%
退休人士	14%
學生	3%
其他	8%

10 受訪者家庭月入範圍

	百分比
< \$6,000	7%
\$6,000-9,999	6%
\$10,000-19,999	23%
\$20,000-29,999	17%
\$30,000-39,999	16%
\$40,000-59,999	13%
≥ \$60,000	10%
不知道	8%

11 受訪者自稱的社會階層

	百分比
上層	4%
中上層	10%
中層	29%
中下層	39%
下層	15%
不知道	3%