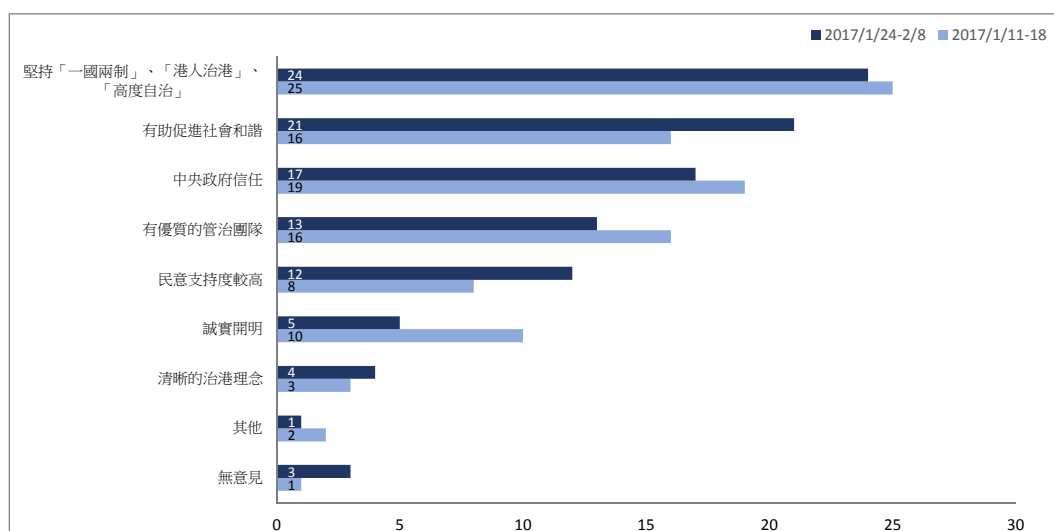


香港研究協會

調查題目：市民對2017年行政長官選舉的意見調查（二）
 調查期間：2017年1月24日至2月8日
 有效樣本：1,856份
 調查方法：以隨機抽取電話號碼作全港性電話調查
 調查目的：2017年行政長官選舉即將展開，本會就此進行調查，以了解市民對行政長官選舉的意見。
 樣本加權：數據按香港統計處公佈的2015年18歲或以上市民的性別及年齡分佈作加權（weighting）處理。
 註：由於四捨五入關係，個別變項的百分率加起來可能不等於百分之一百。

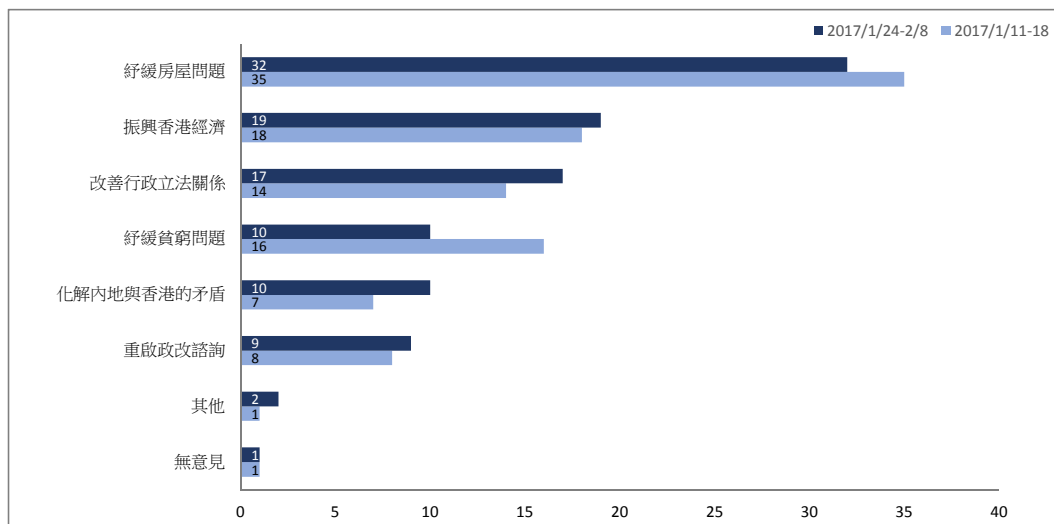
1 「你認為以下哪項是下一任行政長官最需要具備的條件？」

	2017/1/11-18	2017/1/24-2/8	變化
中央政府信任	19%	17%	-2%
民意支持度較高	8%	12%	+4%
有助促進社會和諧	16%	21%	+5%
有優質的管治團隊	16%	13%	-3%
堅持「一國兩制」、「港人治港」、「高度自治」	25%	24%	-1%
清晰的治港理念	3%	4%	+1%
誠實開明	10%	5%	-5%
其他	2%	1%	-1%
無意見	1%	3%	+2%



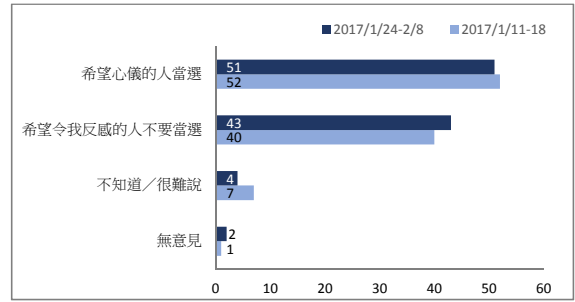
2 「你認為下一任行政長官最需要處理以下哪個議題？」

	2017/1/11-18	2017/1/24-2/8	變化
化解內地與香港的矛盾	7%	10%	+3%
改善行政立法關係	14%	17%	+3%
重啟政改諮詢	8%	9%	+1%
振興香港經濟	18%	19%	+1%
紓緩房屋問題	35%	32%	-3%
紓緩貧窮問題	16%	10%	-6%
其他	1%	2%	+1%
無意見	1%	1%	--



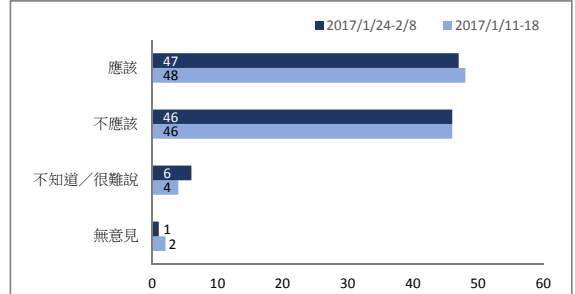
3 「對於2017年行政長官選舉，以下哪一項描述最符合你的想法？」

	2017/1/11-	2017/1/24-	變化
	18	2/8	
希望心儀的人當選	52%	51%	-1%
希望令我反感的人不要當選	40%	43%	+3%
不知道/很難說	7%	4%	-3%
無意見	1%	2%	+1%



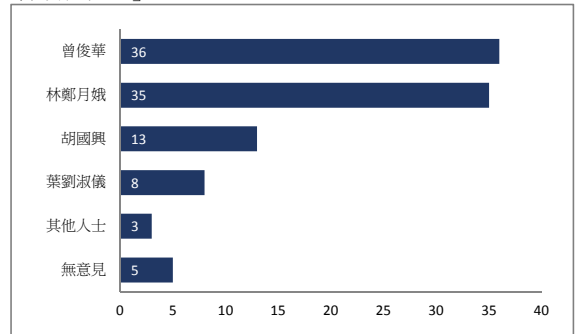
4 「你認為泛民主派應否派代表參選行政長官？」

	2017/1/11-	2017/1/24-	變化
	18	2/8	
應該	48%	47%	-1%
不應該	46%	46%	--
不知道/很難說	4%	6%	+2%
無意見	2%	1%	-1%



5 「如果明天是行政長官選舉，你最支持哪位已經宣佈參選的人士出任行政長官？」

	百分比
林鄭月娥	35%
胡國興	13%
曾俊華	36%
葉劉淑儀	8%
其他人士	3%
無意見	5%



6 受訪者的性別

	加權前	加權後
	樣本分配	樣本分配
男	51%	45%
女	49%	55%

7 受訪者的年齡

	加權前	加權後
	樣本分配	樣本分配
18至30歲	14%	18%
31至40歲	16%	18%
41至50歲	19%	18%
51至60歲	27%	20%
61歲或以上	24%	25%

8 受訪者的學歷

	百分比
未受教育/學前教育	1%
小學	6%
初中	13%
高中/預科	27%
文憑/證書課程	14%
副學位課程	5%
學位課程	34%

9 受訪者的職業

	百分比
管理及行政人員	20%
專業及輔助專業人員	18%
文員、服務及銷售人員	20%
勞動工作者	7%
料理家務者	6%
退休人士	18%
學生	6%
其他	6%

10 受訪者家庭月入範圍

	百分比
< \$6,000	6%
\$6,000-9,999	7%
\$10,000-19,999	18%
\$20,000-29,999	16%
\$30,000-39,999	13%
\$40,000-59,999	13%
≥ \$60,000	17%
不知道	11%

11 受訪者自稱的社會階層

	百分比
上層	3%
中上層	7%
中層	32%
中下層	36%
下層	14%
不知道	8%