

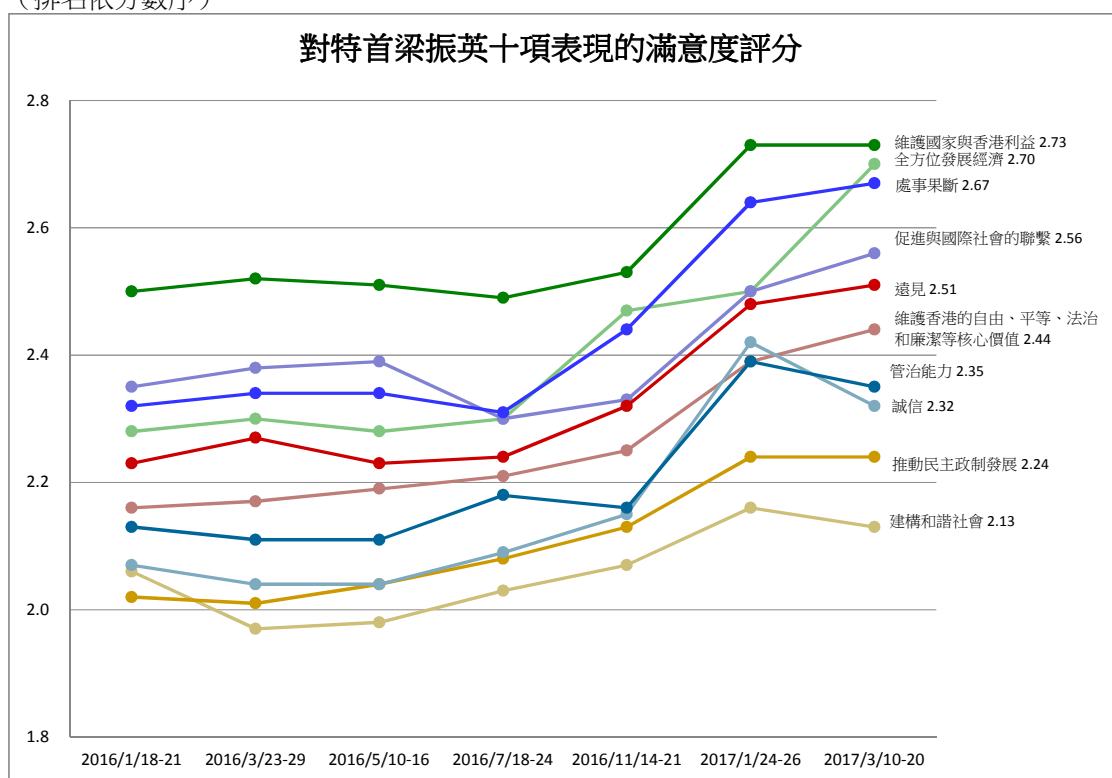
香港研究協會

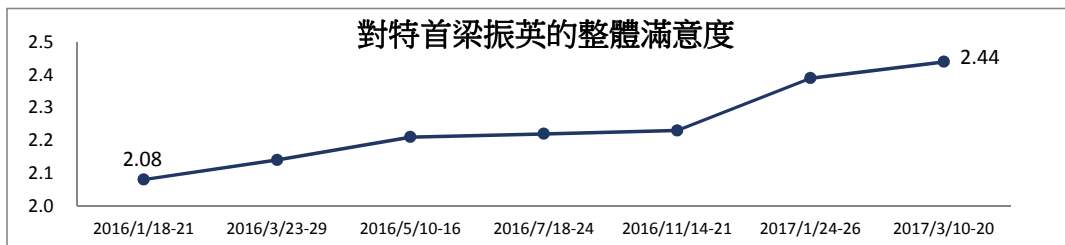
調查題目：常設調查 -- 「市民對特首梁振英的滿意度評分調查（2017年3月）」
 調查期間：2017年3月10至20日
 有效樣本：1073份
 調查對象：十八歲或以上市民
 調查方法：以隨機抽取電話號碼作全港電話調查
 樣本加權：數據按香港統計處公佈的2015年18歲或以上市民的性別及年齡分佈作加權（weighting）處理
 註：由於四捨五入關係，個別變項的百分率加起來可能不等於百分之一百

受訪者以1-5分表示對特首以下各項的滿意度，1分為非常不滿意，2分為不滿意，3分為一般，4分為滿意，5分為非常滿意，受訪者亦可選擇無意見。

評分內容	2017/1/24-26	2017/3/10-20	與上次調查比較	無意見比率	最頻值及其比率
1 全方位發展經濟	2.50	2.70	+0.20	5%	1 (41%)
2 促進與國際社會的聯繫	2.50	2.56	+0.06	2%	1 (40%)
3 建構和諧社會	2.16	2.13	-0.03	1%	1 (56%)
4 推動民主政制發展	2.24	2.24	--	1%	1 (54%)
5 維護香港的自由、平等、法治和廉潔等核心價值	2.39	2.44	+0.05	1%	1 (50%)
6 維護國家與香港利益	2.73	2.73	--	1%	1 (37%)
7 處事果斷	2.64	2.67	+0.03	1%	1 (40%)
8 誠信	2.42	2.32	-0.10	1%	1 (52%)
9 管治能力	2.39	2.35	-0.04	1%	1 (49%)
10 遠見	2.48	2.51	+0.03	2%	1 (46%)
11 對特首梁振英的整體滿意度	2.39	2.44	+0.05	1%	1 (48%)

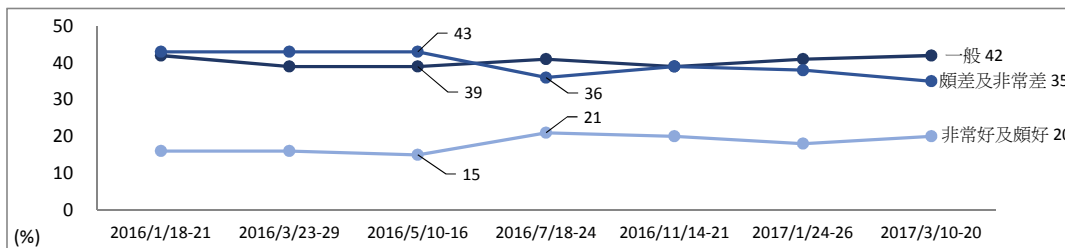
（排名依分數序）





12 受訪者認為現時香港的經濟狀況好還是差的評估

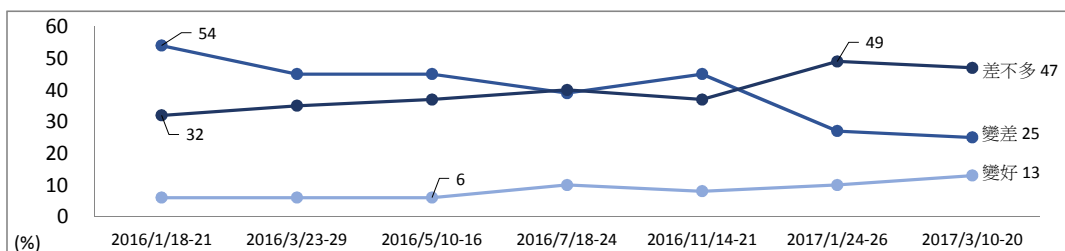
	2017/1/24-26	2017/3/10-20	變化
非常好	8%	8%	--
頗好	10%	12%	+2%
一般	41%	42%	+1%
頗差	25%	22%	-3%
非常差	13%	13%	--
無意見	3%	2%	-1%



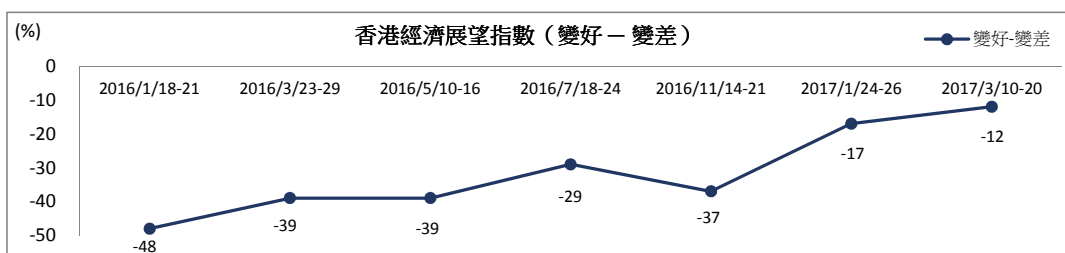
註：部分數據經過重組，圖表數據並不包括「無意見」

13 受訪者認為香港未來一年經濟狀況較現時的變化

	2017/1/24-26	2017/3/10-20	變化
變好	10%	13%	+3%
變差	27%	25%	-2%
差不多	49%	47%	-2%
不知道	9%	10%	+1%
無意見	6%	4%	-2%



註：部分數據經過重組，圖表數據並不包括「不知道」及「無意見」



*參考"THE IPSOS MORI ECONOMIC OPTIMISM INDEX"

14 受訪者的性別

	加權前 樣本分配	加權後 樣本分配
男	52%	45%
女	48%	55%

15 受訪者的年齡

	加權前 樣本分配	加權後 樣本分配
18-29	15%	18%
30-39	17%	18%
40-49	23%	18%
50-59	23%	20%
≥60	21%	26%

16 受訪者的學歷

	百分比
未受教育／學前教育	1%
小學	4%
初中	13%
高中／預科	29%
文憑／證書課程	14%
副學位課程	3%
學位課程	37%

17 受訪者的職業

	百分比
管理及行政人員	22%
專業及輔助專業人員	22%
文員、服務及銷售人員	23%
勞動工作者	6%
料理家務者	5%
退休人士	15%
學生	3%
其他	5%

18 受訪者的家庭月入範圍

	百分比
<\$6,000	4%
\$6,000-9,999	7%
\$10,000-19,999	20%
\$20,000-29,999	20%
\$30,000-39,999	15%
\$40,000-59,999	12%
≥\$60,000	17%
不知道	7%

19 受訪者自稱的社會階層

	百分比
上層	2%
中上層	6%
中層	35%
中下層	39%
下層	13%
不知道	5%