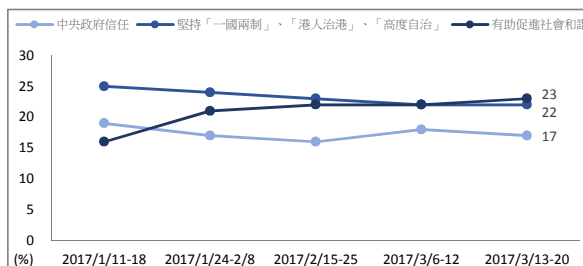


香港研究協會

調查題目：市民對2017年行政長官選舉的意見調查（五）
 調查期間：2017年3月13至20日
 有效樣本：1,372份
 回應率：45.1%
 誤差：2.7%（95%置信水平）
 調查方法：以隨機抽取電話號碼作全港性電話調查
 調查目的：2017年行政長官選舉即將展開，本會就此進行調查，以了解市民對行政長官選舉的意見。
 樣本加權：數據按香港統計處公佈的2016年18歲或以上市民的性別及年齡分佈作加權（weighting）處理。
 註：由於四捨五入關係，個別變項的百分率加起來可能不等於百分之一百。

1 「你認為以下哪項是下一任行政長官最需要具備的條件？」

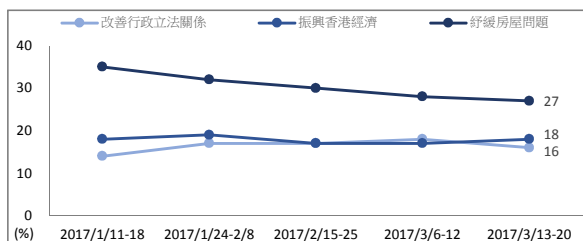
	2017/3/6-12	2017/3/13-20	變化
中央政府信任	18%	17%	-1%
民意支持度較高	13%	12%	-1%
有助促進社會和諧	22%	23%	+1%
有優質的管治團隊	11%	15%	+4%
堅持「一國兩制」、「港人治港」、「高度自治」	22%	22%	--
清晰的治港理念	3%	2%	-1%
誠實開明	5%	5%	--
其他	1%	1%	--
無意見	5%	3%	-2%



註：圖表只顯示首三項條件的數據

2 「你認為下一任行政長官最需要處理以下哪個議題？」

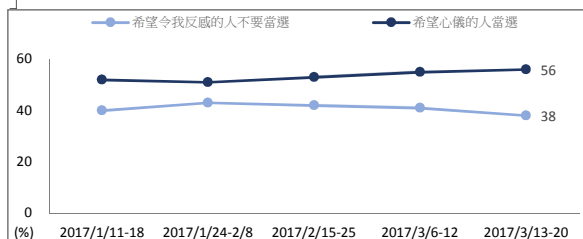
	2017/3/6-12	2017/3/13-20	變化
化解內地與香港的矛盾	13%	13%	--
改善行政立法關係	18%	16%	-2%
重啟政改諮詢	8%	9%	+1%
振興香港經濟	17%	18%	+1%
紓緩房屋問題	28%	27%	-1%
紓緩貧窮問題	8%	9%	+1%
其他	5%	4%	-1%
無意見	3%	4%	+1%



註：圖表只顯示首三位政策範疇的數據

3 「對於2017年行政長官選舉，以下哪一項描述最符合你的想法？」

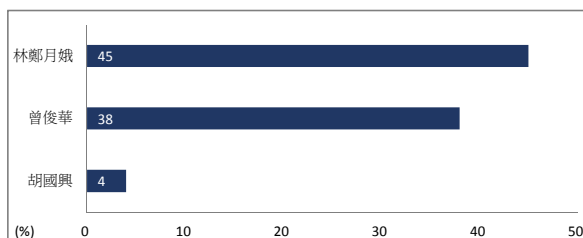
	2017/3/6-12	2017/3/13-20	變化
希望心儀的人當選	55%	56%	+1%
希望令我反感的人不要當選	41%	38%	-3%
不知道／很難說	2%	3%	+1%
無意見	2%	3%	+1%



註：圖表未有顯示「不知道／很難說」及「無意見」的數據

4 「中央提出下任行政長官必須符合四個條件，即『愛國愛港、有管治能力、中央信任、港人擁護』。你認為哪位候選人最符合這四個條件？」

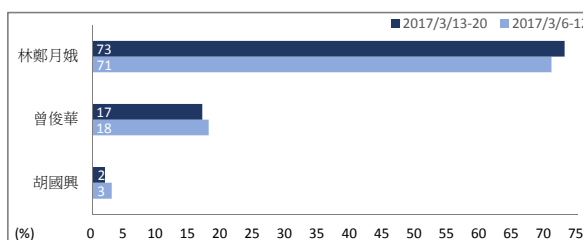
	百分比
曾俊華	38%
林鄭月娥	45%
胡國興	4%
不知道／很難說	10%
無意見	3%



註：圖表未有顯示「無意見」的數據

5 「你認為哪位候選人最有機會出任行政長官？」

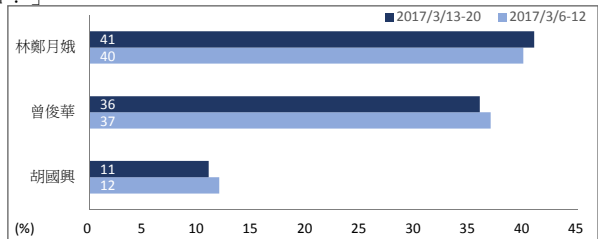
	2017/3/6-12	2017/3/13-20	變化
曾俊華	18%	17%	-1%
林鄭月娥	71%	73%	+2%
胡國興	3%	2%	-1%
無意見	8%	8%	--



註：圖表未有顯示「無意見」的數據

6 「如果明天是行政長官選舉，你最支持哪位候選人出任行政長官？」

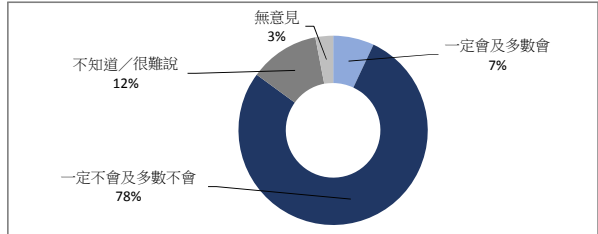
	2017/3/6-12	2017/3/13-20	變化
曾俊華	37%	36%	-1%
林鄭月娥	40%	41%	+1%
胡國興	12%	11%	-1%
無意見	11%	12%	+1%



註：圖表未有顯示「無意見」的數據

7 「你認為今屆行政長官選舉會否出現流選的局面？」

	百分比
一定會	2%
多數會	5%
多數不會	45%
一定不會	33%
不知道／很難說	12%
無意見	3%



註：部分數據經過合併處理

8 受訪者的性別

	加權前 樣本分配	加權後 樣本分配
男	48%	45%
女	52%	55%

9 受訪者的年齡

	加權前 樣本分配	加權後 樣本分配
18至30歲	11%	18%
31至40歲	18%	18%
41至50歲	23%	18%
51至60歲	26%	20%
61歲或以上	22%	26%

10 受訪者的學歷

	百分比
未受教育／學前教育	3%
小學	14%
初中	15%
高中／預科	28%
文憑／證書課程	10%
副學位課程	4%
學位課程	26%

11 受訪者的職業

	百分比
管理及行政人員	22%
專業及輔助專業人員	18%
文員、服務及銷售人員	24%
勞動工作者	5%
料理家務者	8%
退休人士	14%
學生	4%
其他	5%

12 受訪者家庭月入範圍

	百分比
< \$6,000	3%
\$6,000-9,999	6%
\$10,000-19,999	19%
\$20,000-29,999	18%
\$30,000-39,999	14%
\$40,000-59,999	14%
≥ \$60,000	17%
不知道	10%

13 受訪者自稱的社會階層

	百分比
上層	2%
中上層	8%
中層	33%
中下層	41%
下層	11%
不知道	6%