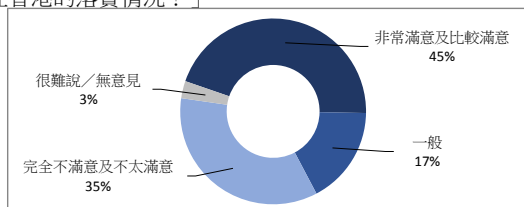


調查題目：市民對回歸二十週年的意見調查  
 調查期間：2017年6月15至21日  
 調查對象：十八歲或以上市民  
 有效問卷數目：1,244份  
 調查方法：以隨機抽取電話號碼作全港性電話調查  
 調查目的：今年是香港回歸二十週年，特此進行調查，以了解市民對香港回歸二十週年的意見。  
 樣本加權：數據分別按香港統計處公布18歲或以上市民的性別、年齡（2016年）及教育程度（2017年）進行「多變數反覆加權」（Raking）處理。  
 註：由於四捨五入關係，個別變項的百分率加起來可能不等於百分之一百

1 「回歸以來，你是否滿意『一國兩制、港人治港、高度自治』在香港的落實情況？」

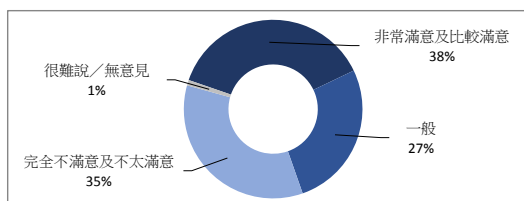
	百分比
非常滿意	27%
比較滿意	18%
一般	17%
不太滿意	14%
完全不滿意	21%
很難說/無意見	3%



註：部分數據經過合併處理

2 「整體來說，你是否滿意回歸以來的生活質素？」

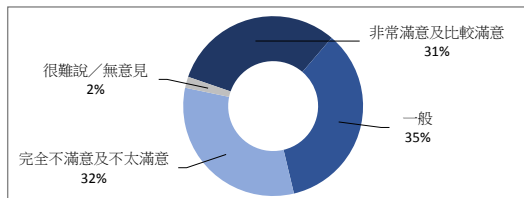
	百分比
非常滿意	16%
比較滿意	22%
一般	27%
不太滿意	18%
完全不滿意	17%
很難說/無意見	1%



註：部分數據經過合併處理

3 「整體來說，你是否滿意回歸以來的個人經濟狀況？」

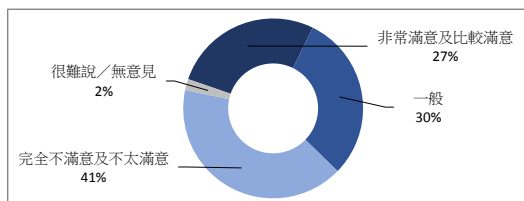
	百分比
非常滿意	13%
比較滿意	18%
一般	35%
不太滿意	18%
完全不滿意	14%
很難說/無意見	2%



註：部分數據經過合併處理

4 「你是否滿意回歸以來香港的整體發展？」

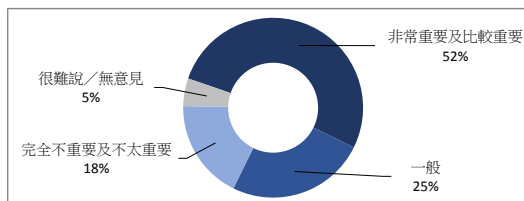
	百分比
非常滿意	10%
比較滿意	17%
一般	30%
不太滿意	23%
完全不滿意	18%
很難說/無意見	2%



註：部分數據經過合併處理

5 「你認為香港在國家發展策略中的地位是否重要？」

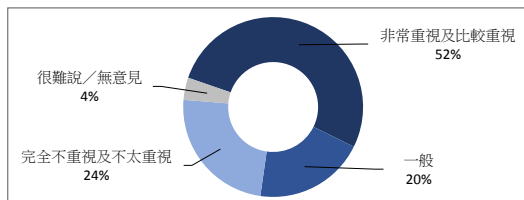
	百分比
非常重要	25%
比較重要	27%
一般	25%
不太重要	11%
完全不重要	7%
很難說/無意見	5%



註：部分數據經過合併處理

6 「你認為中央政府是否重視香港的整體發展？」

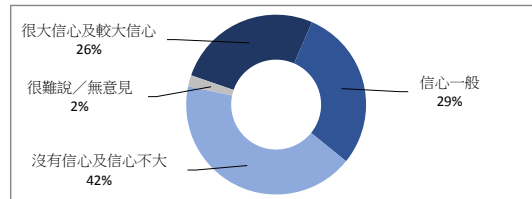
	百分比
非常重視	28%
比較重視	24%
一般	20%
不太重視	13%
完全不重視	11%
很難說/無意見	4%



註：部分數據經過合併處理

7 「對於未來五年香港的整體發展，你有多大信心？」

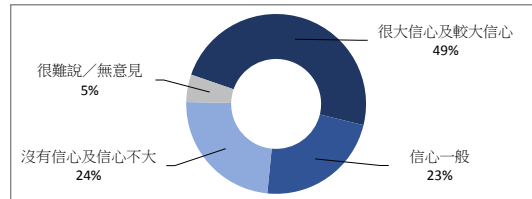
	百分比
很大信心	11%
較大信心	15%
信心一般	29%
信心不大	21%
沒有信心	21%
很難說／無意見	2%



註：部分數據經過合併處理

8 「對於未來五年國家的整體發展，你有多大信心？」

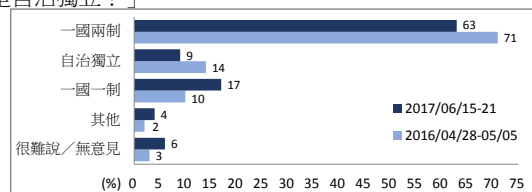
	百分比
很大信心	24%
較大信心	25%
信心一般	23%
信心不大	11%
沒有信心	13%
很難說／無意見	5%



註：部分數據經過合併處理

9 「你認為香港回歸50年後的前途應該是一國一制、一國兩制還是自治獨立？」

	2016/04/28-05/05	2017/06/15-21	變化
	樣本分配	樣本分配	
一國一制	10%	17%	+7%
一國兩制	71%	63%	-8%
自治獨立	14%	9%	-5%
其他	2%	4%	+2%
很難說／無意見	3%	6%	+3%



10 受訪者的性別

	加權前 樣本分配	加權後 樣本分配
男	47%	46%
女	53%	54%

11 受訪者的年齡

	加權前 樣本分配	加權後 樣本分配
18至30歲	13%	18%
31至40歲	14%	18%
41至50歲	18%	18%
51至60歲	25%	20%
61歲或以上	30%	26%

12 受訪者的學歷

	加權前 樣本分配	加權後 樣本分配
未受教育／學前教育	3%	4%
小學	8%	15%
初中	17%	15%
高中／預科	28%	33%
文憑／證書課程	12%	3%
副學位課程	5%	5%
學位課程	27%	25%

13 受訪者的職業

	百分比
管理及行政人員	18%
專業及輔助專業人員	15%
文員、服務及銷售人員	24%
勞動工作者	10%
料理家務者	10%
退休人士	16%
學生	3%
其他	4%

14 受訪者家庭月入範圍

	百分比
< \$6,000	7%
\$6,000-9,999	11%
\$10,000-19,999	21%
\$20,000-29,999	18%
\$30,000-39,999	12%
\$40,000-59,999	10%
≥ \$60,000	12%
不知道	9%

15 受訪者自稱的社會階層

	百分比
上層	1%
中上層	7%
中層	28%
中下層	41%
下層	18%
不知道	6%